



# ПЕРВЕНСТВО РОССИИ ПО БИАТЛОНУ

среди юношей и девушек 18-19 лет

**Г. САРАНСК (РЕСПУБЛИКА МОРДОВИЯ)**  
ГАОУ РМ «СШОР по ЗВС»

**ГОНКА 12,5 КМ ЮНОШИ 18-19 ЛЕТ**

**26 ФЕВ 2020**  
Начало: 11:00



## Стартовый протокол

### Жюри

ТЕХНИЧЕСКИЙ ДЕЛЕГАТ	Ильиных Николай (Тюменская область)
ГЛАВНЫЙ СУДЬЯ	Манаев Равиль (Пермский край)
ЗАМ. ГЛАВНОГО СУДЬИ ПО ТРАССАМ	Зубов Николай (Республика Мордовия)
ЧЛЕН ЖЮРИ	Чурин Виктор (Удмуртская республика)
ЧЛЕН ЖЮРИ	Мишкин Александр (Камчатский край)

### Описание трассы

ТРАССА	2,5 км - Зеленая
ОБЩАЯ ДЛИНА	12 500 м
ПЕРЕПАД ВЫСОТ (НД)	40 м
МАКСИМАЛЬНЫЙ ПОДЪЕМ (МС)	34 м
ОБЩАЯ ВЫСОТА ПОДЪЕМОМ (ТС)	345 м

Ст. №	Фамилия Имя	РЕГ	Регион	Год	Разряд	Ст. Время	Л	С	Л	С	Сум	Примечания
1	ТОКАРСКИЙ Игорь	КОМ	Республика Коми	2002	КМС	11:00:30						
2	ЗАЙЦЕВ Александр	СПБ	Санкт-Петербург	2001	КМС	11:01:00						
3	АНТОНОВ Ярослав	МСК	Москва	2001	КМС	11:01:30						
4	ИЛЬИНЫХ Станислав	ТЮМ	Тюменская область	2001	КМС	11:02:00						
5	АУЛОВ Алексей	МСК	Москва	2002	КМС	11:02:30						
6	КОЖЕМЯКИН Максим	НВС	Новосибирская область	2001	КМС	11:03:00						
7	ИРОДОВ Денис	НВС	Республика Алтай-Новосибирская область	2002	КМС	11:03:30						
8	СЕРГЕЕВ Юрий	ЯМА	Ямало-Ненецкий АО	2002	1 разряд	11:04:00						
9	СТРЕЛКОВ Кирилл	УДМ	Удмуртская Республика	2002	КМС	11:04:30						
10	РЫТИКОВ Илья	СПБ	Санкт-Петербург	2001	КМС	11:05:00						
11	СПИРИН Андрей	СВЕ	Свердловская область	2002	КМС	11:05:30						
12	КРАСНОПЕРОВ Роман	ПЕР	Пермский край	2001	1 разряд	11:06:00						
13	ПОЛУХИН Евгений	МОР	Республика Мордовия	2001	КМС	11:06:30						
14	РОЩУПКИН Денис	ЧУВ	Чувашская Республика	2001	КМС	11:07:00						
15	КОВАЛЕНКО Андрей	КРК	Красноярский край	2002	КМС	11:07:30						
16	КОРНЕВ Александр	УДМ	Удмуртская Республика	2001	КМС	11:08:00						
17	ЛЕВИН Константин	ХАН	ХМАО-Югра	2002	КМС	11:08:30						
18	УРОСОВ Кирилл	ТЮМ	Тюменская область	2002	КМС	11:09:00						
19	СОЛТАГАНОВ Дмитрий	МУР	Мурманская область	2002	КМС	11:09:30						
20	БАРАНОВ Сергей	ТАТ	Республика Татарстан	2002	КМС	11:10:00						
21	БАРАНОВ Юрий	УЛЬ	Ульяновская область	2002	КМС	11:10:30						
22	УСТИНОВ Дмитрий	МОС	Московская область	2001	1 разряд	11:11:00						
23	ФЕДОСЕЕВ Никита	НВС	Кемеровская область-Новосибирская область	2001	1 разряд	11:11:30						
24	ЖИЛИН Павел	СМО	Смоленская область	2002	КМС	11:12:00						
25	БОЙЧЕВСКИЙ Роман	САХ	Сахалинская область	2002	КМС	11:12:30						
26	БЛИНОВ Никита	ТАТ	Республика Татарстан	2002	1 разряд	11:13:00						
27	МЕРКУЛЬЕВ Матвей	МСК	Москва	2002	КМС	11:13:30						
28	ТАРАНОВ Антон	КАМ	Камчатский край	2002	1 разряд	11:14:00						
29	ЛЯШОК Павел	СПБ	Санкт-Петербург	2002	КМС	11:14:30						
30	ЮДИН Артем	МСК	Москва	2001	КМС	11:15:00						
31	ВАНЮШКИН Валентин	ХАН	ХМАО-Югра	2002	КМС	11:15:30						
32	ХУУСКОНЕН Владислав	КАР	Республика Карелия	2001	1 разряд	11:16:00						
33	ЯРГУТОВ Максим	ЯМА	Ямало-Ненецкий АО	2002	1 разряд	11:16:30						
34	АДАМОВ Игорь	НВС	Новосибирская область	2002	КМС	11:17:00						
35	ТОСЕНКО Савва	МОС	Московская область	2002	КМС	11:17:30						
36	БУРАНОВ Станислав	УДМ	Удмуртская Республика	2002	КМС	11:18:00						
37	СУРГУТСКИЙ Егор	ПЕР	Пермский край	2001	КМС	11:18:30						
38	МОРЕНКОВ Роман	СМО	Смоленская область	2002	1 разряд	11:19:00						
39	ШИРЯЕВ Данила	МОР	Республика Мордовия	2002	КМС	11:19:30						
40	САМОХВАЛОВ Данил	СВЕ	Свердловская область	2002	КМС	11:20:00						
41	МЕНДЕЛЕЕВ Павел	ТЮМ	Тюменская область	2001	МС	11:20:30						
42	МЕЩАКОВ Павел	ТЮМ	Тюменская область	2002	КМС	11:21:00						
43	ЗАБОЛОТНЫЙ Данила	МУР	Мурманская область	2001	КМС	11:21:30						
44	ПОНОМАРЕВ Никита	УДМ	Удмуртская Республика	2002	КМС	11:22:00						
45	СМАЛЬКОВ Евгений	КОМ	Республика Коми	2002	КМС	11:22:30						

Данные получены с помощью ПО: Ski123 (SIWIDATA)

Отчет создан: СРЕ 26 ФЕВ 2020 16:23

Страница 1 из 2



[www.biathlonrus.com](http://www.biathlonrus.com)





# ПЕРВЕНСТВО РОССИИ ПО БИАТЛОНУ

среди юношей и девушек 18-19 лет

**Г. САРАНСК (РЕСПУБЛИКА МОРДОВИЯ)**  
ГАОУ РМ «СШОР по ЗВС»

**ГОНКА 12,5 КМ ЮНОШИ 18-19 ЛЕТ**

**26 ФЕВ 2020**  
Начало: 11:00



## Стартовый протокол

Ст. №	Фамилия Имя	РЕГ	Регион	Год	Разряд	Ст. Время	Л	С	Л	С	Сум	Примечания
46	ШИХЛИНЦОВ Артем	КРК	Красноярский край	2001	КМС	11:23:00						
47	УЛАНОВ Дмитрий	КАЛ	Калужская область	2001	1 разряд	11:23:30						
48	ЛЯХМАНОВ Илья	МОР	Республика Мордовия	2001	КМС	11:24:00						
49	КОЙНОВ Егор	ЧЕЛ	Челябинская область	2002	1 разряд	11:24:30						
50	СМИРНОВ Евгений	СПБ	Санкт-Петербург	2001	КМС	11:25:00						
51	СТЕПАНОВ Иван	ЧУВ	Чувашская Республика	2001	КМС	11:25:30						
52	КРУТОВ Андрей	ХАН	ХМАО-Югра	2002	КМС	11:26:00						
53	ЗУБАРЕВ Алексей	МОР	Республика Мордовия	2001	КМС	11:26:30						
54	ЕРМАКОВ Павел	СВЕ	Свердловская область	2002	1 разряд	11:27:00						
55	ГОДАРЕВ Егор	МОС	Московская область	2002	КМС	11:27:30						
56	ТЮРИКОВ Арсений	ТЮМ	Тюменская область	2002	КМС	11:28:00						
57	ТАГАЧАКОВ Тимур	КРК	Красноярский край	2001	КМС	11:28:30						
58	ТРОНИН Евгений	УДМ	Удмуртская Республика	2002	КМС	11:29:00						
59	ХМАРА Ярослав	СПБ	Санкт-Петербург	2002	КМС	11:29:30						
60	ЕФИМЧУК Артем	КОМ	Республика Коми	2001	КМС	11:30:00						
61	АНИСИМОВ Илья	ТЮМ	Тюменская область	2002	КМС	11:30:30						
62	МУХИН Андрей	МОР	Республика Мордовия	2001	1 разряд	11:31:00						
63	АСТАХОВ Илья	МСК	Москва	2001	КМС	11:31:30						
64	ГРИГОРЬЕВ Никита	ЧУВ	Чувашская Республика	2001	КМС	11:32:00						
65	КУЗЬМИНЫХ Евгений	НВС	Новосибирская область	2002	КМС	11:32:30						
66	ВЛАДИМИРОВ Кирилл	ПЕР	Пермский край	2001	КМС	11:33:00						
67	КОРАБЕЛЬ Николай	МУР	Мурманская область	2002	КМС	11:33:30						
68	ШУМНЫЙ Антон	МСК	Москва	2001	КМС	11:34:00						
69	КОЗУЛИН Александр	КАМ	Камчатский край	2002	1 разряд	11:34:30						
70	ДУДАРЬ Даниил	КАЛ	Калужская область	2002	КМС	11:35:00						
71	ИБРАИМОВ Эмирсуин	СПБ	Санкт-Петербург	2001	КМС	11:35:30						
72	ГАТИЛОВ Виталий	ТЮМ	Тюменская область	2001	МС	11:36:00						
73	МОРОЗОВ Константин	МСК	Москва	2002	КМС	11:36:30						
74	СИТНИКОВ Роман	УДМ	Удмуртская Республика	2001	КМС	11:37:00						
75	АГИШЕВ Никита	СПБ	Санкт-Петербург - Республика Мордовия	2001	КМС	11:37:30						
76	КУЗЬМИН Даниил	МОС	Московская область	2002	КМС	11:38:00						
77	ИБРАГИМОВ Александр	МУР	Мурманская область	2002	1 разряд	11:38:30						
78	ЧУЧУЛАЕВ Александр	СПБ	Санкт-Петербург	2001	КМС	11:39:00						
79	КСЕНОФОНТОВ Сергей	МСК	Москва	2001	КМС	11:39:30						
80	ВАРАКИН Даниил	КОМ	Республика Коми	2001	1 разряд	11:40:00						
81	МЯГКОВ Дмитрий	СВЕ	Свердловская область	2001	КМС	11:40:30						
82	БЕЛЕНКО Никита	НВС	Новосибирская область	2002	1 разряд	11:41:00						
83	ЯКОВЛЕВ Дмитрий	ЧУВ	Чувашская Республика	2002	1 разряд	11:41:30						
84	НОВОСАДОВ Богдан	КАМ	Камчатский край	2002	1 разряд	11:42:00						
85	КУРМАКОВ Илья	МОР	Республика Мордовия	2001	КМС	11:42:30						
86	МИХАЙЛОВ Никита	КРК	Красноярский край	2002	1 разряд	11:43:00						
87	АЙКАШЕВ Никита	ХАН	ХМАО-Югра	2001	КМС	11:43:30						





# ПЕРВЕНСТВО РОССИИ ПО БИАТЛОНУ

среди юношей и девушек 18-19 лет

**Г. САРАНСК (РЕСПУБЛИКА МОРДОВИЯ)**  
ГАОУ РМ «СШОР по ЗВС»

**ГОНКА 10 КМ ДЕВУШКИ 18-19 ЛЕТ**

**26 ФЕВ 2020**  
Начало: 14:00



## Стартовый протокол

### Жюри

ТЕХНИЧЕСКИЙ ДЕЛЕГАТ	Ильиных Николай (Тюменская область)
ГЛАВНЫЙ СУДЬЯ	Манаев Равиль (Пермский край)
ЗАМ. ГЛАВНОГО СУДЬИ ПО ТРАССАМ	Зубов Николай (Республика Мордовия)
ЧЛЕН ЖЮРИ	Гущина Ирина (Сахалинская область)
ЧЛЕН ЖЮРИ	Ветчинов Игорь (Мурманская область)

### Описание трассы

ТРАССА	2 км - Красная
ОБЩАЯ ДЛИНА	10 000 м
ПЕРЕПАД ВЫСОТ (НД)	34 м
МАКСИМАЛЬНЫЙ ПОДЪЕМ (МС)	34 м
ОБЩАЯ ВЫСОТА ПОДЪЕМОМ (ТС)	220 м

Ст. №	Фамилия Имя	РЕГ	Регион	Год	Разряд	Ст. Время	Л	С	Л	С	Сум	Примечания
1	ГУСЕВА Дарья	РЯЗ	Рязанская область	2002	1 разряд	14:00:30						
2	НИКУЛЬШИНА Александра	МУР	Мурманская область	2001	КМС	14:01:00						
3	МЕЩЕРЯКОВА Алина	МСК	Москва	2002	КМС	14:01:30						
4	КОРКИНА Екатерина	ТЮМ	Тюменская область	2002	КМС	14:02:00						
5	ФЕДОРОВА Мария	ХАН	ХМАО-Югра	2001	1 разряд	14:02:30						
6	ТИТОВА Алина	УДМ	Удмуртская Республика	2002	КМС	14:03:00						
7	ШЕЛЛЕР Юлия	КРК	Красноярский край	2002	КМС	14:03:30						
8	ГОЛУБКИНА Ульяна	ЧЕЛ	Челябинская область	2002	1 разряд	14:04:00						
9	СТЕПАНОВА Вера	СПБ	Санкт-Петербург	2001	КМС	14:04:30						
10	БАРАНОВА Елена	МСК	Москва	2002	КМС	14:05:00						
11	ЖАМИНА Алиса	АЛТ	Алтайский край	2002	КМС	14:05:30						
12	ВОЛОДИНА Елена	ТЮМ	Тюменская область	2001	КМС	14:06:00						
13	ВАСИЛЬЕВА Екатерина	СВЕ	Свердловская область	2002	1 разряд	14:06:30						
14	ЖАББАРОВА Валерия	МОС	Московская область	2002	КМС	14:07:00						
15	ЛУКИНА Дарина	МОР	Республика Мордовия	2001	МС	14:07:30						
16	ПЕРЕГУДОВА Евгения	КАР	Республика Карелия	2001	1 разряд	14:08:00						
17	ШЕВЧУК Алина	ЯМА	Ямало-Ненецкий АО	2001	1 разряд	14:08:30						
18	ГОЛЕВА Анна	ТАТ	Республика Татарстан	2002	КМС	14:09:00						
19	ДЮЖЕВА Кира	НВС	Новосибирская область	2002	КМС	14:09:30						
20	ГЕТМАН Анастасия	НВС	Новосибирская область	2001	1 разряд	14:10:00						
21	ЧЕКАЛОВА Валерия	МУР	Мурманская область	2001	МС	14:10:30						
22	ЗЕНОВА Анастасия	СМО	Смоленская область	2002	КМС	14:11:00						
23	ВОРОПАЕВА Нина	МСК	Москва	2002	КМС	14:11:30						
24	ПЛИЦЕВА Алина	УДМ	Удмуртская Республика	2002	КМС	14:12:00						
25	ПАНДО Анна	ТЮМ	Тюменская область	2001	КМС	14:12:30						
26	СОЛОВЬЕВА Ирина	КАР	Республика Карелия	2002	КМС	14:13:00						
27	СУХАНОВА Екатерина	МСК	Москва	2002	КМС	14:13:30						
28	КРУПСКАЯ Диана	ЯМА	Ямало-Ненецкий АО	2002	КМС	14:14:00						
29	ПОПОВА Анастасия	ПЕР	Пермский край	2002	КМС	14:14:30						
30	ГРИШИНА Анастасия	АЛТ	Алтайский край	2002	КМС	14:15:00						
31	ПОРОШИНА Мария	СВЕ	Свердловская область	2002	1 разряд	14:15:30						
32	ПАВЛУШИНА Кристина	МОС	Московская область	2002	КМС	14:16:00						
33	ПАНАСЕНКО Кристина	КРК	Красноярский край	2001	КМС	14:16:30						
34	ТИНЯКОВА Анна	СПБ	Санкт-Петербург - Рязанская область	2001	КМС	14:17:00						
35	САХАРОВА Софья	МОР	Республика Мордовия	2002	КМС	14:17:30						
36	СКВОРЦОВА Мария	РЯЗ	Рязанская область	2002	1 разряд	14:18:00						
37	МАЛЬШКИНА Дарья	ТЮМ	Тюменская область	2002	КМС	14:18:30						
38	ТУЗИНСКАЯ Софья	САХ	Сахалинская область	2002	1 разряд	14:19:00						
39	КРУПИНА Анастасия	ТАТ	Республика Татарстан	2002	1 разряд	14:19:30						
40	ПОГОДИНА Анастасия	КАМ	Камчатский край	2001	КМС	14:20:00						
41	ЛОМАЕВА Мария	УДМ	Удмуртская Республика	2002	КМС	14:20:30						
42	СМИРНОВА Мирослава	ХАН	ХМАО-Югра	2001	1 разряд	14:21:00						
43	ПЫРИКОВА Анастасия	СМО	Смоленская область	2002	1 разряд	14:21:30						
44	ФЕДОРОВА Алина	РЯЗ	Рязанская область	2002	КМС	14:22:00						
45	МАГОМЕДОВА Эльмира	МУР	Мурманская область	2001	МС	14:22:30						

Данные получены с помощью ПО: Ski123 (SIWIDATA)

Отчет создан: СРЕ 26 ФЕВ 2020 16:23

Страница 1 из 2



[www.biathlonrus.com](http://www.biathlonrus.com)





# ПЕРВЕНСТВО РОССИИ ПО БИАТЛОНУ

среди юношей и девушек 18-19 лет

**Г. САРАНСК (РЕСПУБЛИКА МОРДОВИЯ)**  
ГАОУ РМ «СШОР по ЗВС»

**ГОНКА 10 КМ ДЕВУШКИ 18-19 ЛЕТ**

**26 ФЕВ 2020**  
Начало: 14:00



## Стартовый протокол

Ст. №	Фамилия Имя	РЕГ	Регион	Год	Разряд	Ст. Время	Л	С	Л	С	Сум	Примечания
46	ШАБИНСКАЯ Александра	ХАН	ХМАО-Югра	2001	1 разряд	14:23:00						
47	КАЛИНИНА Любовь	МОР	Республика Мордовия - Саратовская область	2001	МС	14:23:30						
48	ВЕРСУНИНА Мария	ТЮМ	Тюменская область	2002	КМС	14:24:00						
49	МИРОШНИЧЕНКО Мария	КАМ	Камчатский край	2001	КМС	14:24:30						
50	ЗЫРЯНОВА Анастасия	ПЕР	Пермский край	2001	1 разряд	14:25:00						
51	ДЕНИСОВА Анастасия	АЛТ	Алтайский край - Новосибирская область	2001	КМС	14:25:30						
52	КУЗЬМИНА Полина	КРК	Красноярский край	2002	КМС	14:26:00						
53	КУСКОВА Кристина	МОС	Московская область	2001	КМС	14:26:30						
54	МАРКОВА Дарья	СВЕ	Свердловская область	2002	КМС	14:27:00						
55	ГАВРИЛОВА Ксения	МСК	Москва	2001	1 разряд	14:27:30						
56	ПЕТРОВА Виктория	СПБ	Санкт-Петербург	2001	КМС	14:28:00						
57	ЦЫПЛУХИНА Софья	МСК	Москва	2001	КМС	14:28:30						
58	ЯКУТИНА Елена	НВС	Новосибирская область	2002	1 разряд	14:29:00						
59	КОЖЕНКОВА Екатерина	ТЮМ	Тюменская область	2002	1 разряд	14:29:30						
60	НЕКЛЮДОВА Аделина	УДМ	Удмуртская Республика	2001	КМС	14:30:00						
61	МЕДВЕДЕВА Ангелина	НВС	Новосибирская область	2001	КМС	14:30:30						
62	ФАРБЕЙ Стефания	ХАН	ХМАО-Югра	2001	КМС	14:31:00						
63	ШАКЛЕЕВА Дарья	ТЮМ	Тюменская область	2001	МС	14:31:30						
64	КАЛУГИНА Ксения	МСК	Москва	2001	КМС	14:32:00						
65	ВИВДЕНКО Алёна	МОС	Московская область	2001	КМС	14:32:30						
66	ЧЕРЕПАНОВА Ульяна	СПБ	Санкт-Петербург - Республика Карелия	2001	КМС	14:33:00						
67	ДУНАЕВА Карина	ТЮМ	Тюменская область	2001	1 разряд	14:33:30						
68	ДУБОВА Марина	КРК	Красноярский край	2002	КМС	14:34:00						
69	СЕРОВА Наталия	СВЕ	Свердловская область	2002	КМС	14:34:30						
70	СОКОЛОВА Анастасия	УДМ	Удмуртская Республика	2002	КМС	14:35:00						







## ПЕРВЕНСТВО РОССИИ ПО БИАТЛОНУ

среди юношей и девушек 18-19 лет

**Г. САРАНСК (РЕСПУБЛИКА МОРДОВИЯ)**  
ГАУ РМ «СШОР по ЗВС»

**ГОНКА 12,5 КМ ЮНОШИ 18-19 ЛЕТ**

**26 ФЕВ 2020**  
Начало: 11:00



### Окончательные результаты

#### Жюри

ТЕХНИЧЕСКИЙ ДЕЛЕГАТ	Ильиных Николай (Тюменская область)
ГЛАВНЫЙ СУДЬЯ	Манаев Равиль (Пермский край)
ЗАМ. ГЛАВНОГО СУДЬИ ПО ТРАССАМ	Зубов Николай (Республика Мордовия)
ЧЛЕН ЖЮРИ	Чурин Виктор (Удмуртская республика)
ЧЛЕН ЖЮРИ	Мишкин Александр (Камчатский край)

#### Описание трассы

ТРАССА	2,5 км - Зеленая
ОБЩАЯ ДЛИНА	12 500 м
ПЕРЕПАД ВЫСОТ (НД)	40 м
МАКСИМАЛЬНЫЙ ПОДЪЕМ (МС)	34 м
ОБЩАЯ ВЫСОТА ПОДЪЕМОМ (ТС)	345 м

Место	Ст. №	Фамилия Имя	Год	Разряд	Чистое время	Л	С	Л	С	Сум	Время	Отст.	Рейт. очки	Вып. разряд
1	29	ЛЯШОК Павел <i>Санкт-Петербург, Санкт-Петербург, СПб ГБУ СШОР "ШВСМ по ЗВС"</i>	2002	КМС	38:58.9	1	0	0	0	1	39:43.9		150	МС
2	52	КРУТОВ Андрей <i>ХМАО-Югра, Ханты-Мансийск, АПОУ ХМАО-Югры "ЮКИОР"</i>	2002	КМС	39:27.1	1	0	0	0	1	40:12.1	+28.2	146	МС
3	51	СТЕПАНОВ Иван <i>Чувашская Республика, Чебоксары, БУ "СШОР №2" Минспорта Чувашии</i>	2001	КМС	38:27.9	0	0	1	2	3	40:42.9	+59.0	143	МС
4	4	ИЛЬИНЫХ Станислав <i>Тюменская область, г. Тюмень, ГАУ ТО "ОСШОР Л.Н. Носковой", ЦСКА</i>	2001	КМС	38:33.6	1	1	2	0	4	41:33.6	+1:49.7	140	МС
5	7	ИРОДОВ Денис <i>Республика Алтай-Новосибирская область, Новосибирск, ГАУ НСО "СШОР по биатлону"</i>	2002	КМС	38:50.3	0	1	0	3	4	41:50.3	+2:06.4	68.5/68.5	КМС
6	48	ЛЯХМАНОВ Илья <i>Республика Мордовия, Саранск, ГАУ РМ "СШОР по ЗВС"</i>	2001	КМС	39:43.5	1	0	1	1	3	41:58.5	+2:14.6	134	КМС
7	30	ЮДИН Артем <i>Москва, Москва, СШОР "Юность Москвы" по биатлону</i>	2001	КМС	39:22.0	1	2	0	1	4	42:22.0	+2:38.1	132	КМС
8	25	БОЙЧЕВСКИЙ Роман <i>Сахалинская область, Южно-Сахалинск, ГБУ СШОР ЗВС</i>	2002	КМС	39:27.9	0	1	1	2	4	42:27.9	+2:44.0	130	КМС
9	53	ЗУБАРЕВ Алексей <i>Республика Мордовия, Саранск, ГАУ РМ "СШОР по ЗВС"</i>	2001	КМС	38:02.2	2	2	0	2	6	42:32.2	+2:48.3	128	КМС
10	61	АНИСИМОВ Илья <i>Тюменская область, Тюмень, ГАУ ТО "ОСШОР Л.Н. Носковой"</i>	2002	КМС	38:50.6	2	1	2	0	5	42:35.6	+2:51.7	126	КМС
11	20	БАРАНОВ Сергей <i>Республика Татарстан, Казань, ГБПОУ "КазУОР"</i>	2002	КМС	39:40.6	0	3	0	1	4	42:40.6	+2:56.7	124	КМС
12	67	КОРАБЕЛЬ Николай <i>Мурманская область, Мурманск, ГАУМО "МОСШОР по ЗВС"</i>	2002	КМС	38:58.0	1	1	1	2	5	42:43.0	+2:59.1	122	КМС
13	72	ГАТИЛОВ Виталий <i>Тюменская область, Тюмень, ГАУ ТО "ОСШОР Л.Н. Носковой"</i>	2001	МС	38:58.3	3	1	0	1	5	42:43.3	+2:59.4	120	КМС
14	38	МОРЕНКОВ Роман <i>Смоленская область, г. Смоленск, МБУ "Спортивная школа №4"</i>	2002	1 разряд	39:00.6	1	1	0	3	5	42:45.6	+3:01.7	118	КМС
15	31	ВАНЮШКИН Валентин <i>ХМАО-Югра, г. Ханты-Мансийск, АПОУ ХМАО-Югры "ЮКИОР", ВС РФ</i>	2002	КМС	40:49.0	1	0	1	1	3	43:04.0	+3:20.1	116	КМС
16	26	БЛИНОВ Никита <i>Республика Татарстан, Казань, ГБПОУ "КазУОР"</i>	2002	1 разряд	39:21.9	1	1	2	1	5	43:06.9	+3:23.0	115	1р
17	50	СМИРНОВ Евгений <i>Санкт-Петербург, г. Санкт-Петербург, ГБУ СШОР №3 Калининского района</i>	2001	КМС	38:37.9	2	1	1	2	6	43:07.9	+3:24.0	114	1р
18	69	КОЗУЛИН Александр <i>Камчатский край, Петропавловск-Камчатский, КГАУ СШОР по ЗВС</i>	2002	1 разряд	40:12.1	1	1	1	1	4	43:12.1	+3:28.2	113	1р
19	17	ЛЕВИН Константин <i>ХМАО-Югра, Ханты-Мансийск, БУ "Спортивная школа олимпийского резерва"</i>	2002	КМС	40:59.1	0	1	0	2	3	43:14.1	+3:30.2	112	1р
20	1	ТОКАРСКИЙ Игорь <i>Республика Коми, Сыктывкар, ГБУ РК "СШОР"</i>	2002	КМС	38:55.8	0	4	0	2	6	43:25.8	+3:41.9	111	1р
21	63	АСТАХОВ Илья <i>Москва, Москва, ГБУ "СШОР № 43" Москомспорта</i>	2001	КМС	40:30.4	0	1	1	2	4	43:30.4	+3:46.5	110	1р
22	6	КОЖЕМЯКИН Максим <i>Новосибирская область, Новосибирск, ГАУ НСО "СШОР по биатлону"</i>	2001	КМС	39:46.4	1	2	0	2	5	43:31.4	+3:47.5	109	1р
23	66	ВЛАДИМИРОВ Кирилл <i>Пермский край, г. Чайковский, КГАУ "СШОР "Старт"</i>	2001	КМС	39:48.4	2	0	2	1	5	43:33.4	+3:49.5	108	1р
24	41	МЕНДЕЛЕЕВ Павел <i>Тюменская область, Тюмень, ГАУ ТО "ОСШОР Л.Н. Носковой"</i>	2001	МС	39:50.1	1	0	4	0	5	43:35.1	+3:51.2	107	1р
25	11	СПИРИН Андрей <i>Свердловская область, г. Екатеринбург, УОР №1</i>	2002	КМС	40:42.0	2	0	1	1	4	43:42.0	+3:58.1	106	1р
26	34	АДАМОВ Игорь <i>Новосибирская область, Новосибирск, ГАУ НСО "СШОР по биатлону"</i>	2002	КМС	40:52.9	1	2	0	1	4	43:52.9	+4:09.0	105	1р





## ПЕРВЕНСТВО РОССИИ ПО БИАТЛОНУ

среди юношей и девушек 18-19 лет

**Г. САРАНСК (РЕСПУБЛИКА МОРДОВИЯ)**  
ГАУ РМ «СШОР по ЗВС»

**ГОНКА 12,5 КМ ЮНОШИ 18-19 ЛЕТ**

**26 ФЕВ 2020**  
Начало: 11:00



### Окончательные результаты

Место	Ст. №	Фамилия Имя	Год	Разряд	Чистое время	Л	С	Л	С	Сум	Время	Отст.	Рейт. очки	Вып. разряд
27	76	КУЗЬМИН Даниил <i>Московская область, Павловский Посад, МУДО ДЮСШ г.о. Павловский Посад</i>	2002	КМС	41:39.3	0	2	0	1	3	<b>43:54.3</b>	+4:10.4	<b>104</b>	1р
28	71	ИБРАИМОВ Эмирсуин <i>Санкт-Петербург, п. Токсово, СПб ГБУ СШОР "ШВСМ по ЗВС"</i>	2001	КМС	40:13.0	2	1	1	1	5	<b>43:58.0</b>	+4:14.1	<b>103</b>	1р
29	81	МЯГКОВ Дмитрий <i>Свердловская область, Невьянск, УОР №1</i>	2001	КМС	40:13.9	1	2	1	1	5	<b>43:58.9</b>	+4:15.0	<b>102</b>	1р
30	85	КУРМАКОВ Илья <i>Республика Мордовия, Саранск, ГАУ РМ "СШОР по ЗВС"</i>	2001	КМС	40:18.3	1	1	1	2	5	<b>44:03.3</b>	+4:19.4	<b>101</b>	2р
31	79	КСЕНОФОНТОВ Сергей <i>Москва, СШОР "Юность Москвы" по биатлону</i>	2001	КМС	41:05.1	1	0	3	0	4	<b>44:05.1</b>	+4:21.2	<b>100</b>	2р
32	87	АЙКАШЕВ Никита <i>ХМАО-Югра, г. Нефтеюганск, АПОУ ХМАО-Югры "ЮКИОР"</i>	2001	КМС	39:36.8	1	2	1	2	6	<b>44:06.8</b>	+4:22.9	<b>99</b>	2р
33	35	ТОСЕНКО Савва <i>Московская область, д. Головино, ГБУ МО "СШОР "Истина"</i>	2002	КМС	42:01.4	2	1	0	0	3	<b>44:16.4</b>	+4:32.5	<b>98</b>	2р
34	44	ПОНОМАРЕВ Никита <i>Удмуртская Республика, Ижевск, БУ УР "СШОР по биатлону"</i>	2002	КМС	39:52.1	1	2	0	3	6	<b>44:22.1</b>	+4:38.2	<b>97</b>	2р
35	15	КОВАЛЕНКО Андрей <i>Красноярский край, Дивногорск, ДКИОР</i>	2002	КМС	39:07.9	2	2	2	1	7	<b>44:22.9</b>	+4:39.0	<b>96</b>	2р
36	36	БУРАНОВ Станислав <i>Удмуртская Республика, Ижевск, БУ УР "СШОР по биатлону"</i>	2002	КМС	39:12.2	4	1	1	1	7	<b>44:27.2</b>	+4:43.3	<b>95</b>	2р
37	8	СЕРГЕЕВ Юрий <i>Ямало-Ненецкий АО, г. Лабытнанги, ГАУ ЯНАО СШОР им. Т.В. Ахатовой</i>	2002	1 разряд	41:37.6	1	0	0	3	4	<b>44:37.6</b>	+4:53.7	<b>94</b>	2р
38	82	БЕЛЕНКО Никита <i>Новосибирская область, Новосибирск, ГАУ НСО "СШОР по биатлону"</i>	2002	1 разряд	40:10.4	1	2	2	1	6	<b>44:40.4</b>	+4:56.5	<b>93</b>	2р
39	13	ПОЛУХИН Евгений <i>Республика Мордовия, Саранск, ГАУ РМ "СШОР по ЗВС"</i>	2001	КМС	39:32.9	1	4	0	2	7	<b>44:47.9</b>	+5:04.0	<b>92</b>	2р
40	33	ЯРГУТОВ Максим <i>Ямало-Ненецкий АО, г. Лабытнанги, ГАУ ЯНАО СШОР им. Т.В. Ахатовой</i>	2002	1 разряд	39:33.6	0	2	2	3	7	<b>44:48.6</b>	+5:04.7	<b>91</b>	2р
41	21	БАРАНОВ Юрий <i>Ульяновская область, Ульяновск, ОГБУ "УСШОР по биатлону"</i>	2002	КМС	41:53.2	2	2	0	0	4	<b>44:53.2</b>	+5:09.3	<b>90</b>	2р
42	46	ШИХЛИНЦОВ Артем <i>Красноярский край, Дивногорск, ДКИОР</i>	2001	КМС	41:21.0	2	2	0	1	5	<b>45:06.0</b>	+5:22.1	<b>89</b>	2р
43	60	ЕФИМЧУК Артем <i>Республика Коми, Сыктывкар, ГБУ РК "СШОР"</i>	2001	КМС	39:10.6	1	0	4	3	8	<b>45:10.6</b>	+5:26.7	<b>88</b>	2р
44	64	ГРИГОРЬЕВ Никита <i>Чувашская Республика, Чебоксары, БУ "СШОР №2" Минспорта Чувашии</i>	2001	КМС	40:41.0	1	4	0	1	6	<b>45:11.0</b>	+5:27.1	<b>87</b>	2р
45	16	КОРНЕВ Александр <i>Удмуртская Республика, г. Ижевск, БУ УР "СШОР по биатлону"</i>	2001	КМС	37:42.1	2	3	2	3	10	<b>45:12.1</b>	+5:28.2	<b>86</b>	2р
46	56	ТЮРИКОВ Арсений <i>Тюменская область, г. Тюмень, ГАУ ТО "ОСШОР Л.Н. Носковой"</i>	2002	КМС	40:50.6	0	1	4	1	6	<b>45:20.6</b>	+5:36.7	<b>85</b>	2р
47	9	СТРЕЛКОВ Кирилл <i>Удмуртская Республика, Ижевск, БУ УР "СШОР по биатлону"</i>	2002	КМС	40:52.0	2	1	1	2	6	<b>45:22.0</b>	+5:38.1	<b>84</b>	2р
48	65	КУЗЬМИНЫХ Евгений <i>Новосибирская область, Новосибирск, ГАУ НСО "СШОР по биатлону"</i>	2002	КМС	40:55.0	0	1	4	1	6	<b>45:25.0</b>	+5:41.1	<b>83</b>	2р
49	59	ХМАРА Ярослав <i>Санкт-Петербург, Санкт-Петербург, СПб ГБПОУ "УОР №2 (техникум)"</i>	2002	КМС	40:57.1	1	1	2	2	6	<b>45:27.1</b>	+5:43.2	<b>82</b>	2р
50	2	ЗАЙЦЕВ Александр <i>Санкт-Петербург, Санкт-Петербург, СПб ГБПОУ "УОР №2 (техникум)"</i>	2001	КМС	40:57.9	1	2	3	0	6	<b>45:27.9</b>	+5:44.0	<b>81</b>	2р
51	45	СМАЛЬКОВ Евгений <i>Республика Коми, Ухта, МУ СШ №1</i>	2002	КМС	42:29.6	1	0	2	1	4	<b>45:29.6</b>	+5:45.7	<b>80</b>	2р
52	68	ШУМНЫЙ Антон <i>Москва, Москва, СШОР "Юность Москвы" по ЛВС "Буревестник"</i>	2001	КМС	41:05.5	0	3	1	2	6	<b>45:35.5</b>	+5:51.6	<b>79</b>	2р
53	77	ИБРАГИМОВ Александр <i>Мурманская область, Мурманск, МАУ СШОР №3</i>	2002	1 разряд	41:07.4	1	2	2	1	6	<b>45:37.4</b>	+5:53.5	<b>78</b>	2р
54	74	СИТНИКОВ Роман <i>Удмуртская Республика, г. Ижевск, БУ УР "СШОР по биатлону"</i>	2001	КМС	40:24.7	2	3	1	1	7	<b>45:39.7</b>	+5:55.8	<b>77</b>	2р
55	49	КОЙНОВ Егор <i>Челябинская область, Магнитогорск, ЧУ ДО "СК "Металлург-Магнитогорск"</i>	2002	1 разряд	40:27.3	2	1	2	2	7	<b>45:42.3</b>	+5:58.4	<b>76</b>	2р





## ПЕРВЕНСТВО РОССИИ ПО БИАТЛОНУ

среди юношей и девушек 18-19 лет

**Г. САРАНСК (РЕСПУБЛИКА МОРДОВИЯ)**  
ГАУ РМ «СШОР по ЗВС»

**ГОНКА 12,5 КМ ЮНОШИ 18-19 ЛЕТ**

**26 ФЕВ 2020**  
Начало: 11:00



### Окончательные результаты

Место	Ст. №	Фамилия Имя	Год	Разряд	Чистое время	Л	С	Л	С	Сум	Время	Отст.	Рейт. очки	Вып. разряд
56	54	ЕРМАКОВ Павел <i>Свердловская область, Екатеринбург, УОР №1</i>	2002	1 разряд	41:19.8	1	2	2	1	6	<b>45:49.8</b>	+6:05.9	<b>75</b>	2р
57	14	РОЩУПКИН Денис <i>Чувашская Республика, Чебоксары, БУ "СШОР №2" Минспорта Чувашии</i>	2001	КМС	39:23.1	3	3	2	1	9	<b>46:08.1</b>	+6:24.2	<b>74</b>	2р
58	78	ЧУЧУЛАЕВ Александр <i>Санкт-Петербург, Санкт-Петербург, СПб ГБПОУ "УОР №2 (техникум)"</i>	2001	КМС	42:31.7	0	1	1	3	5	<b>46:16.7</b>	+6:32.8	<b>73</b>	2р
59	19	СОЛТАГАНОВ Дмитрий <i>Мурманская область, Мурманск, ГАУМО "МОСШОР по ЗВС"</i>	2002	КМС	41:07.3	2	1	3	1	7	<b>46:22.3</b>	+6:38.4	<b>72</b>	2р
60	32	ХУУСКОНЕН Владислав <i>Республика Карелия, Петрозаводск, ГБУ РК "РСШОР"</i>	2001	1 разряд	41:58.0	3	1	0	2	6	<b>46:28.0</b>	+6:44.1	<b>71</b>	2р
61	24	ЖИЛИН Павел <i>Смоленская область, г. Смоленск, МБУ "Спортивная школа №4"</i>	2002	КМС	39:48.8	2	3	1	3	9	<b>46:33.8</b>	+6:49.9	<b>70</b>	2р
62	23	ФЕДОСЕЕВ Никита <i>Кемеровская область-Новосибирская область, Новосибирск, ГАУ НСО "СШОР по биатлону"</i>	2001	1 разряд	39:51.4	3	3	2	1	9	<b>46:36.4</b>	+6:52.5	<b>34.5/34.5</b>	2р
63	75	АГИШЕВ Никита <i>Санкт-Петербург - Республика Мордовия, г. Санкт-Петербург, ГБУ СШОР №3 Калининского района</i>	2001	КМС	40:38.6	1	2	3	2	8	<b>46:38.6</b>	+6:54.7	<b>34/34</b>	2р
64	3	АНТОНОВ Ярослав <i>Москва, Москва, ГБУ "СШОР № 43" Москомспорта</i>	2001	КМС	38:29.6	2	3	3	3	11	<b>46:44.6</b>	+7:00.7	<b>67</b>	2р
65	47	УЛАНОВ Дмитрий <i>Калужская область, Калуга, ГАУ КО СШОР «Орленок»</i>	2001	1 разряд	40:49.6	2	3	3	0	8	<b>46:49.6</b>	+7:05.7	<b>66</b>	2р
66	73	МОРОЗОВ Константин <i>Москва, Москва, ГБУ "СШ №102" Москомспорта</i>	2002	КМС	43:50.7	0	1	1	2	4	<b>46:50.7</b>	+7:06.8	<b>65</b>	2р
67	37	СУРГУТСКИЙ Егор <i>Пермский край, г. Чайковский, КГАУ "СШОР "Старт"</i>	2001	КМС	39:32.3	0	4	3	3	10	<b>47:02.3</b>	+7:18.4	<b>64</b>	2р
68	40	САМОХВАЛОВ Данил <i>Свердловская область, г. Полевской, СК Полевского</i>	2002	КМС	41:03.8	2	4	0	2	8	<b>47:03.8</b>	+7:19.9	<b>63</b>	2р
69	42	МЕЩАКОВ Павел <i>Тюменская область, г. Тюмень, ГАУ ТО "ОСШОР Л.Н. Носковой"</i>	2002	КМС	42:00.8	2	2	1	2	7	<b>47:15.8</b>	+7:31.9	<b>62</b>	2р
70	12	КРАСНОПЕРОВ Роман <i>Пермский край, г. Чайковский, КГАУ "СШОР "Старт"</i>	2001	1 разряд	39:59.2	4	3	0	3	10	<b>47:29.2</b>	+7:45.3	<b>61</b>	2р
71	28	ТАРАНОВ Антон <i>Камчатский край, Петропавловск-Камчатский, КГАУ СШОР по ЗВС</i>	2002	1 разряд	41:29.5	1	2	2	3	8	<b>47:29.5</b>	+7:45.6	<b>60</b>	2р
72	57	ТАГАЧАКОВ Тимур <i>Красноярский край, Красноярск, Академия биатлона</i>	2001	КМС	40:11.6	2	3	1	4	10	<b>47:41.6</b>	+7:57.7	<b>59</b>	2р
73	27	МЕРКУЛЬЕВ Матвей <i>Москва, Москва, ГБУ "СШ №102" Москомспорта</i>	2002	КМС	43:12.7	2	2	0	2	6	<b>47:42.7</b>	+7:58.8	<b>58</b>	2р
74	86	МИХАЙЛОВ Никита <i>Красноярский край, Красноярск, Академия биатлона</i>	2002	1 разряд	41:43.7	1	3	1	3	8	<b>47:43.7</b>	+7:59.8	<b>57</b>	2р
75	43	ЗАБОЛОТНЫЙ Данила <i>Мурманская область, Мурманск, МАУ СШОР №3</i>	2001	КМС	40:37.0	2	3	4	1	10	<b>48:07.0</b>	+8:23.1	<b>56</b>	2р
76	58	ТРОНИН Евгений <i>Удмуртская Республика, Ижевск, БУ УР "СШОР по биатлону"</i>	2002	КМС	42:52.8	2	1	1	3	7	<b>48:07.8</b>	+8:23.9	<b>55</b>	2р
77	22	УСТИНОВ Дмитрий <i>Московская область, д. Головино, ГБУ МО "СШОР "Истина"</i>	2001	1 разряд	43:04.2	2	1	0	4	7	<b>48:19.2</b>	+8:35.3	<b>54</b>	2р
78	80	ВАРАКИН Даниил <i>Республика Коми, Сыктывкар, ГБУ РК "СШОР"</i>	2001	1 разряд	42:37.6	2	1	2	3	8	<b>48:37.6</b>	+8:53.7	<b>53</b>	3р
79	5	АУЛОВ Алексей <i>Москва, Москва, ГБУ "СШ №102" Москомспорта</i>	2002	КМС	43:30.2	4	1	1	1	7	<b>48:45.2</b>	+9:01.3	<b>52</b>	3р
80	10	РЫТИКОВ Илья <i>Санкт-Петербург, Санкт-Петербург, ГБУ СШОР №3 Калининского района</i>	2001	КМС	42:12.3	2	2	1	4	9	<b>48:57.3</b>	+9:13.4	<b>51</b>	3р
81	62	МУХИН Андрей <i>Республика Мордовия, Саранск, ГАУ РМ "СШОР по ЗВС"</i>	2001	1 разряд	43:15.8	2	2	2	2	8	<b>49:15.8</b>	+9:31.9	<b>50</b>	3р
82	39	ШИРЯЕВ Данила <i>Республика Мордовия, Саранск, ГАУ РМ "СШОР по ЗВС"</i>	2002	КМС	41:50.0	3	2	2	3	10	<b>49:20.0</b>	+9:36.1	<b>49</b>	3р
83	83	ЯКОВЛЕВ Дмитрий <i>Чувашская Республика, Чебоксары, БУ "СШОР №2" Минспорта Чувашии</i>	2002	1 разряд	41:11.8	4	3	1	3	11	<b>49:26.8</b>	+9:42.9	<b>48</b>	3р
84	55	ГОДАРЕВ Егор <i>Московская область, Химки, МАУ "СШ по ЗВС"</i>	2002	КМС	43:12.6	2	3	2	3	10	<b>50:42.6</b>	+10:58.7	<b>47</b>	3р





## ПЕРВЕНСТВО РОССИИ ПО БИАТЛОНУ

среди юношей и девушек 18-19 лет

Г. САРАНСК (РЕСПУБЛИКА МОРДОВИЯ)  
ГАУ РМ «СШОР по ЗВС»

ГОНКА 12,5 КМ ЮНОШИ 18-19 ЛЕТ

26 ФЕВ 2020  
Начало: 11:00



### Окончательные результаты

Место	Ст. №	Фамилия Имя	Год	Разряд	Чистое время	Л	С	Л	С	Сум	Время	Отст.	Рейт. очки	Вып. разряд
85	70	ДУДАРЬ Даниил <i>Калужская область, Калуга, МБУ "СШ "Старт"</i>	2002	КМС	42:52.5	1	4	3	3	11	51:07.5	+11:23.6	46	Зр
86	18	УРОСОВ Кирилл <i>Тюменская область, Тюмень, ГАУ ТО "ОСШОР Л.Н. Носковой"</i>	2002	КМС	41:20.9	2	4	4	4	14	51:50.9	+12:07.0	45	
87	84	НОВОСАДОВ Богдан <i>Камчатский край, Петропавловск-Камчатский, КГАУ СШОР по ЗВС</i>	2002	1 разряд	45:45.4	0	3	5	2	10	53:15.4	+13:31.5	44	

#### Погодные условия на стадионе

ПОГОДА	ТЕМП. ВОЗДУХА	ТЕМП. СНЕГА	ВЛАЖНОСТЬ	ВЕТЕР
Пасмурно	-4 °C	-7 °C	80 %	ЮЗ 4 м/с

#### Участники

ВСЕГО	ФИН	НС	НФ	ДСКВ	КРУГ
87	87	-	-	-	-

#### Решения жюри

нет

#### Технический делегат

ИЛЬИНЬХ Николай (ВК, Тюменская область)

#### Главный судья

МАНАЕВ Равиль (ВК, Пермский край)

#### Главный секретарь

КРАСНОПЕРОВА Елена (ВК, Республика Мордовия)







# ПЕРВЕНСТВО РОССИИ ПО БИАТЛОНУ

среди юношей и девушек 18-19 лет

**Г. САРАНСК (РЕСПУБЛИКА МОРДОВИЯ)**  
ГАУ РМ «СШОР по ЗВС»

**ГОНКА 10 КМ ДЕВУШКИ 18-19 ЛЕТ**

**26 ФЕВ 2020**  
Начало: 14:00



## Окончательные результаты

### Жюри

ТЕХНИЧЕСКИЙ ДЕЛЕГАТ	Ильиных Николай (Тюменская область)
ГЛАВНЫЙ СУДЬЯ	Манаев Равиль (Пермский край)
ЗАМ. ГЛАВНОГО СУДЬИ ПО ТРАССАМ	Зубов Николай (Республика Мордовия)
ЧЛЕН ЖЮРИ	Гущина Ирина (Сахалинская область)
ЧЛЕН ЖЮРИ	Ветчинов Игорь (Мурманская область)

### Описание трассы

ТРАССА	2 км - Красная
ОБЩАЯ ДЛИНА	10 000 м
ПЕРЕПАД ВЫСОТ (НД)	34 м
МАКСИМАЛЬНЫЙ ПОДЪЕМ (МС)	34 м
ОБЩАЯ ВЫСОТА ПОДЪЕМОМ (ТС)	220 м

Место	Ст. №	Фамилия Имя	Год	Разряд	Чистое время	Л	С	Л	С	Сум	Время	Отст.	Рейт. очки	Вып. разряд
1	33	ПАНАСЕНКО Кристина <i>Красноярский край, Бородино, Академия биатлона</i>	2001	КМС	30:50.0	1	1	0	0	2	<b>32:20.0</b>		<b>150</b>	<b>МС</b>
2	37	МАЛЫШКИНА Дарья <i>Тюменская область, Тюмень, ГАУ ТО "ОСШОР Л.Н. Носковой"</i>	2002	КМС	30:24.2	0	2	0	1	3	<b>32:39.2</b>	+19.2	<b>146</b>	<b>МС</b>
3	30	ГРИШИНА Анастасия <i>Алтайский край, с. Алтайское, МАУ ДО ДЮСШ Алтайского района</i>	2002	КМС	31:45.7	1	0	0	1	2	<b>33:15.7</b>	+55.7	<b>143</b>	<b>МС</b>
4	10	БАРАНОВА Елена <i>Москва, Москва, СШОР "Юность Москвы" по биатлону</i>	2002	КМС	33:05.8	0	1	0	0	1	<b>33:50.8</b>	+1:30.8	<b>140</b>	<b>МС</b>
5	59	КОЖЕНКОВА Екатерина <i>Тюменская область, Тюмень, ГАУ ТО "ОСШОР Л.Н. Носковой"</i>	2002	1 разряд	33:16.8	1	0	0	0	1	<b>34:01.8</b>	+1:41.8	<b>137</b>	<b>КМС</b>
6	14	ЖАБАРОВА Валерия <i>Московская область, Пушкино, ГБУ МО "ЦСП ОВС"</i>	2002	КМС	31:55.6	0	0	2	1	3	<b>34:10.6</b>	+1:50.6	<b>134</b>	<b>КМС</b>
7	68	ДУБОВА Марина <i>Красноярский край, Бородино, ДЮСШ им.Г.А.Эллера</i>	2002	КМС	32:25.0	1	1	1	0	3	<b>34:40.0</b>	+2:20.0	<b>132</b>	<b>КМС</b>
8	51	ДЕНИСОВА Анастасия <i>Алтайский край - Новосибирская область, Барнаул, КГБ ПОУ АУОР</i>	2001	КМС	32:30.0	1	0	1	1	3	<b>34:45.0</b>	+2:25.0	<b>65/65</b>	<b>КМС</b>
9	42	СМИРНОВА Мирослава <i>ХМАО-Югра, г. Нижневартовск, МАУ г. Нижневартовска "СШОР"</i>	2001	1 разряд	32:02.3	0	2	0	2	4	<b>35:02.3</b>	+2:42.3	<b>128</b>	<b>КМС</b>
10	21	ЧЕКАЛОВА Валерия <i>Мурманская область, Мурманск, ГАУМО "МОСШОР по ЗВС"</i>	2001	МС	30:33.3	1	1	2	2	6	<b>35:03.3</b>	+2:43.3	<b>126</b>	<b>КМС</b>
11	22	ЗЕНОВА Анастасия <i>Смоленская область, г. Гагарин, МБОУ "Гагаринская спортивная школа"</i>	2002	КМС	31:23.7	2	1	1	1	5	<b>35:08.7</b>	+2:48.7	<b>124</b>	<b>КМС</b>
12	28	КРУПСКАЯ Диана <i>Ямало-Ненецкий АО, Лабытнанги, ГАУ ЯНАО СШОР им. Т.В. Ахатовой</i>	2002	КМС	33:52.1	0	1	1	0	2	<b>35:22.1</b>	+3:02.1	<b>122</b>	<b>КМС</b>
13	27	СУХАНОВА Екатерина <i>Москва, Москва, ГБУ "СШОР № 43" Москомспорта</i>	2002	КМС	33:18.3	1	1	0	1	3	<b>35:33.3</b>	+3:13.3	<b>120</b>	<b>КМС</b>
14	46	ШАБИНСКАЯ Александра <i>ХМАО-Югра, г. Ханты-Мансийск, БУ ХМАО-Югры "ЦСПСКЮ"</i>	2001	1 разряд	31:51.6	1	3	0	1	5	<b>35:36.6</b>	+3:16.6	<b>118</b>	<b>КМС</b>
15	67	ДУНАЕВА Карина <i>Тюменская область, Тюмень, ГАУ ТО "ОСШОР Л.Н. Носковой"</i>	2001	1 разряд	33:22.7	1	1	1	0	3	<b>35:37.7</b>	+3:17.7	<b>116</b>	<b>КМС</b>
16	29	ПОПОВА Анастасия <i>Пермский край, г. Чайковский, КГАУ "СШОР "Старт"</i>	2002	КМС	32:03.8	2	1	1	1	5	<b>35:48.8</b>	+3:28.8	<b>115</b>	<b>1р</b>
17	45	МАГОМЕДОВА Эльмира <i>Мурманская область, Мурманск, ГАУМО "МОСШОР по ЗВС"</i>	2001	МС	32:50.4	0	1	1	2	4	<b>35:50.4</b>	+3:30.4	<b>114</b>	<b>1р</b>
18	63	ШАКЛЕЕВА Дарья <i>Тюменская область, Тюмень, ГАУ ТО "ОСШОР Л.Н. Носковой"</i>	2001	МС	32:51.5	1	0	2	1	4	<b>35:51.5</b>	+3:31.5	<b>113</b>	<b>1р</b>
19	5	ФЕДОРОВА Мария <i>ХМАО-Югра, Ханты-Мансийск, АПОУ ХМАО-Югры "ЮКИОР"</i>	2001	1 разряд	32:54.2	1	1	0	2	4	<b>35:54.2</b>	+3:34.2	<b>112</b>	<b>1р</b>
20	2	НИКУЛЬШИНА Александра <i>Мурманская область, Мурманск, ГАУМО "МОСШОР по ЗВС"</i>	2001	КМС	32:16.7	1	2	0	2	5	<b>36:01.7</b>	+3:41.7	<b>111</b>	<b>1р</b>
21	69	СЕРОВА Наталия <i>Свердловская область, Екатеринбург, УОР №1</i>	2002	КМС	34:34.1	0	1	0	1	2	<b>36:04.1</b>	+3:44.1	<b>110</b>	<b>1р</b>
22	49	МИРОШНИЧЕНКО Мария <i>Камчатский край, Петропавловск-Камчатский, КГАУ СШОР по ЗВС</i>	2001	КМС	32:20.6	0	1	3	1	5	<b>36:05.6</b>	+3:45.6	<b>109</b>	<b>1р</b>
23	15	ЛУКИНА Дарина <i>Республика Мордовия, Саранск, ГАУ РМ "СШОР по ЗВС"</i>	2001	МС	31:37.0	1	2	1	2	6	<b>36:07.0</b>	+3:47.0	<b>108</b>	<b>1р</b>
24	32	ПАВЛУШИНА Кристина <i>Московская область, д. Головино, ГБУ МО "СШОР "Истина"</i>	2002	КМС	30:56.0	0	3	2	2	7	<b>36:11.0</b>	+3:51.0	<b>107</b>	<b>1р</b>
25	53	КУСКОВА Кристина <i>Московская область, д. Головино, ГБУ МО "СШОР "Истина"</i>	2001	КМС	31:46.3	2	1	1	2	6	<b>36:16.3</b>	+3:56.3	<b>106</b>	<b>1р</b>
26	4	КОРКИНА Екатерина <i>Тюменская область, Тюмень, ГАУ ТО "ОСШОР Л.Н. Носковой"</i>	2002	КМС	31:50.1	2	1	1	2	6	<b>36:20.1</b>	+4:00.1	<b>105</b>	<b>1р</b>





## ПЕРВЕНСТВО РОССИИ ПО БИАТЛОНУ

среди юношей и девушек 18-19 лет

**Г. САРАНСК (РЕСПУБЛИКА МОРДОВИЯ)**  
ГАУ РМ «СШОР по ЗВС»

**ГОНКА 10 КМ ДЕВУШКИ 18-19 ЛЕТ**

**26 ФЕВ 2020**  
Начало: 14:00



### Окончательные результаты

Место	Ст. №	Фамилия Имя	Год	Разряд	Чистое время	Л	С	Л	С	Сум	Время	Отст.	Рейт. очки	Вып. разряд
27	48	ВЕРСУНИНА Мария <i>Тюменская область, Тюмень, ГАУ ТО "ОСШОР Л.Н. Носковой"</i>	2002	КМС	31:52.2	1	1	1	3	6	<b>36:22.2</b>	+4:02.2	<b>104</b>	1р
28	19	ДЮЖЕВА Кира <i>Новосибирская область, Новосибирск, ГАУ НСО "СШОР по биатлону"</i>	2002	КМС	31:14.9	2	2	0	3	7	<b>36:29.9</b>	+4:09.9	<b>103</b>	1р
29	34	ТИНЯКОВА Анна <i>Санкт-Петербург - Рязанская область, г. Санкт-Петербург, ГБУ СШОР №3 Калининского района</i>	2001	КМС	31:16.0	3	2	1	1	7	<b>36:31.0</b>	+4:11.0	<b>51/51</b>	1р
30	61	МЕДВЕДЕВА Ангелина <i>Новосибирская область, Новосибирск, ГАУ НСО "СШОР по биатлону"</i>	2001	КМС	31:28.8	2	3	1	1	7	<b>36:43.8</b>	+4:23.8	<b>101</b>	1р
31	50	ЗЫРЯНОВА Анастасия <i>Пермский край, г. Чайковский, КГАУ "СШОР "Старт"</i>	2001	1 разряд	31:42.8	0	2	3	2	7	<b>36:57.8</b>	+4:37.8	<b>100</b>	1р
32	57	ЦЫПЛУХИНА Софья <i>Москва, Москва, ГБУ "СШ №102" Москомспорта</i>	2001	КМС	31:01.1	3	3	1	1	8	<b>37:01.1</b>	+4:41.1	<b>99</b>	1р
33	40	ПОГОДИНА Анастасия <i>Камчатский край, г. Петропавловск-Камчатский, КГАУ СШОР по ЗВС</i>	2001	КМС	33:23.2	3	0	1	1	5	<b>37:08.2</b>	+4:48.2	<b>98</b>	1р
34	41	ЛОМАЕВА Мария <i>Удмуртская Республика, Ижевск, БУ УР "СШОР по биатлону"</i>	2002	КМС	32:39.4	2	2	0	2	6	<b>37:09.4</b>	+4:49.4	<b>97</b>	1р
35	9	СТЕПАНОВА Вера <i>Санкт-Петербург, г. Санкт-Петербург, ГБУ СШОР №3 Калининского района</i>	2001	КМС	32:43.9	0	2	1	3	6	<b>37:13.9</b>	+4:53.9	<b>96</b>	1р
36	39	КРУПИНА Анастасия <i>Республика Татарстан, Казань, ГБПОУ "КазУОР"</i>	2002	1 разряд	33:09.9	1	2	2	1	6	<b>37:39.9</b>	+5:19.9	<b>95</b>	1р
37	35	САХАРОВА Софья <i>Республика Мордовия, Саранск, ГАУ РМ "СШОР по ЗВС"</i>	2002	КМС	33:57.1	2	1	1	1	5	<b>37:42.1</b>	+5:22.1	<b>94</b>	1р
38	8	ГОЛУБИНА Ульяна <i>Челябинская область, Златоуст, МАУ СШОР №1 им. С.И. Ишмуратовой</i>	2002	1 разряд	33:14.8	2	2	0	2	6	<b>37:44.8</b>	+5:24.8	<b>93</b>	1р
39	3	МЕЩЕРЯКОВА Алина <i>Москва, Москва, ГБУ "СШ №102" Москомспорта</i>	2002	КМС	32:34.8	1	3	0	3	7	<b>37:49.8</b>	+5:29.8	<b>92</b>	1р
40	52	КУЗЬМИНА Полина <i>Красноярский край, Красноярск, Академия биатлона</i>	2002	КМС	32:42.9	0	2	1	4	7	<b>37:57.9</b>	+5:37.9	<b>91</b>	1р
41	66	ЧЕРЕПАНОВА Ульяна <i>Санкт-Петербург - Республика Карелия, п. Токсово, СПб ГБУ СШОР "ШВСМ по ЗВС"</i>	2001	КМС	32:43.1	2	0	2	3	7	<b>37:58.1</b>	+5:38.1	<b>45/45</b>	1р
42	12	ВОЛОДИНА Елена <i>Тюменская область, Тюмень, ГАУ ТО "ОСШОР Л.Н. Носковой"</i>	2001	КМС	32:53.2	1	1	2	3	7	<b>38:08.2</b>	+5:48.2	<b>89</b>	1р
43	58	ЯКУТИНА Елена <i>Новосибирская область, Новосибирск, ГАУ НСО "СШОР по биатлону"</i>	2002	1 разряд	31:36.2	4	3	0	2	9	<b>38:21.2</b>	+6:01.2	<b>88</b>	1р
44	7	ШЕЛЛЕР Юлия <i>Красноярский край, Бородино, Академия биатлона</i>	2002	КМС	31:42.6	0	2	4	3	9	<b>38:27.6</b>	+6:07.6	<b>87</b>	1р
45	26	СОЛОВЬЕВА Ирина <i>Республика Карелия, г. Петрозаводск, СШОРК (СКА), ЦСКА</i>	2002	КМС	33:13.9	2	0	3	2	7	<b>38:28.9</b>	+6:08.9	<b>86</b>	1р
46	54	МАРКОВА Дарья <i>Свердловская область, г. Екатеринбург, УОР №1</i>	2002	КМС	34:02.1	3	1	1	1	6	<b>38:32.1</b>	+6:12.1	<b>85</b>	1р
47	11	ЖАМИНА Алиса <i>Алтайский край, Лесное, МБУ ДО «ДЮСШ» Бийского района</i>	2002	КМС	31:52.0	4	0	4	1	9	<b>38:37.0</b>	+6:17.0	<b>84</b>	1р
48	17	ШЕВЧУК Алина <i>Ямало-Ненецкий АО, Лабьтнанги, ГАУ ЯНАО СШОР им. Т.В. Ахатовой</i>	2001	1 разряд	35:40.2	2	1	0	1	4	<b>38:40.2</b>	+6:20.2	<b>83</b>	1р
49	31	ПОРОШИНА Мария <i>Свердловская область, г. Полевской, СК Полевского</i>	2002	1 разряд	32:50.6	1	3	1	3	8	<b>38:50.6</b>	+6:30.6	<b>82</b>	1р
50	6	ТИТОВА Алина <i>Удмуртская Республика, Ижевск, БУ УР "СШОР по биатлону"</i>	2002	КМС	32:16.2	4	1	3	1	9	<b>39:01.2</b>	+6:41.2	<b>81</b>	1р
51	56	ПЕТРОВА Виктория <i>Санкт-Петербург, г. Санкт-Петербург, ГБУ СШОР №3 Калининского района</i>	2001	КМС	31:45.2	1	3	3	3	10	<b>39:15.2</b>	+6:55.2	<b>80</b>	1р
52	44	ФЕДОРОВА Алина <i>Рязанская область, г. Рязань, ГАУ РО «СШ «Алмаз»</i>	2002	КМС	35:33.6	0	1	3	1	5	<b>39:18.6</b>	+6:58.6	<b>79</b>	1р
53	20	ГЕТМАН Анастасия <i>Новосибирская область, Новосибирск, ГАУ НСО "СШОР по биатлону"</i>	2001	1 разряд	32:38.3	4	1	2	2	9	<b>39:23.3</b>	+7:03.3	<b>78</b>	1р
54	43	ПЫРИКОВА Анастасия <i>Смоленская область, Смоленск, СОГБУ "СШОР "Юность России"</i>	2002	1 разряд	35:01.5	0	1	1	4	6	<b>39:31.5</b>	+7:11.5	<b>77</b>	1р
55	70	СОКОЛОВА Анастасия <i>Удмуртская Республика, Ижевск, БУ УР "СШОР по биатлону"</i>	2002	КМС	32:05.8	2	4	2	2	10	<b>39:35.8</b>	+7:15.8	<b>76</b>	1р





# ПЕРВЕНСТВО РОССИИ ПО БИАТЛОНУ

среди юношей и девушек 18-19 лет

**Г. САРАНСК (РЕСПУБЛИКА МОРДОВИЯ)**  
ГАУ РМ «СШОР по ЗВС»

**ГОНКА 10 КМ ДЕВУШКИ 18-19 ЛЕТ**

**26 ФЕВ 2020**  
Начало: 14:00



## Окончательные результаты

Место	Ст. №	Фамилия Имя	Год	Разряд	Чистое время	Л	С	Л	С	Сум	Время	Отст.	Рейт. очки	Вып. разряд
56	23	ВОРОПАЕВА Нина <i>Москва, Москва, ГБУ "СШ №102" Москомспорта</i>	2002	КМС	32:07.4	2	2	3	3	10	<b>39:37.4</b>	+7:17.4	<b>75</b>	<b>1р</b>
57	24	ПЛИЦЕВА Алина <i>Удмуртская Республика, Ижевск, БУ УР "СШОР по биатлону"</i>	2002	КМС	30:43.0	4	3	1	4	12	<b>39:43.0</b>	+7:23.0	<b>74</b>	<b>1р</b>
58	25	ПАНДО Анна <i>Тюменская область, Тюмень, ГАУ ТО "ОСШОР Л.Н. Носковой"</i>	2001	КМС	33:21.4	2	4	1	2	9	<b>40:06.4</b>	+7:46.4	<b>73</b>	<b>1р</b>
59	38	ТУЗИНСКАЯ Софья <i>Сахалинская область, Южно-Сахалинск, ГБУ СШОР ЗВС</i>	2002	1 разряд	33:33.8	3	1	2	3	9	<b>40:18.8</b>	+7:58.8	<b>72</b>	<b>1р</b>
60	65	ВИВДЕНКО Алёна <i>Московская область, д. Головино, ГБУ МО "СШОР "Истина"</i>	2001	КМС	32:35.7	5	2	1	3	11	<b>40:50.7</b>	+8:30.7	<b>71</b>	<b>1р</b>
61	62	ФАРБЕЙ Стефания <i>ХМАО-Югра, г. Ханты-Мансийск, АПОУ ХМАО-Югры "ЮКИОР"</i>	2001	КМС	34:10.3	4	2	2	1	9	<b>40:55.3</b>	+8:35.3	<b>70</b>	<b>1р</b>
62	13	ВАСИЛЬЕВА Екатерина <i>Свердловская область, Екатеринбург, УОР №1</i>	2002	1 разряд	33:26.3	3	2	3	2	10	<b>40:56.3</b>	+8:36.3	<b>69</b>	<b>1р</b>
63	36	СКВОРЦОВА Мария <i>Рязанская область, г. Рязань, ГАУ РО «СШ «Алмаз»</i>	2002	1 разряд	34:23.6	1	4	3	1	9	<b>41:08.6</b>	+8:48.6	<b>68</b>	<b>1р</b>
64	16	ПЕРЕГУДОВА Евгения <i>Республика Карелия, Петрозаводск, ГБУ РК "РСШОР"</i>	2001	1 разряд	34:34.1	5	2	1	2	10	<b>42:04.1</b>	+9:44.1	<b>67</b>	<b>1р</b>
65	1	ГУСЕВА Дарья <i>Рязанская область, г. Рязань, ГАУ РО «СШ «Алмаз»</i>	2002	1 разряд	38:45.6	3	2	5	0	10	<b>46:15.6</b>	+13:55.6	<b>66</b>	<b>2р</b>

### Не стартовало

47	КАЛИНИНА Любовь	2001	МС	<i>Республика Мордовия - Саратовская область, Саранск, ГАУ РМ "СШОР по ЗВС"</i>
60	НЕКЛЮДОВА Аделина	2001	КМС	<i>Удмуртская Республика, Ижевск, БУ УР "СШОР по биатлону"</i>

### Не финишировало

18	ГОЛЕВА Анна	2002	КМС	4	4	<i>Республика Татарстан, Казань, ГБПОУ "КазУОР"</i>
55	ГАВРИЛОВА Ксения	2001	1 разряд	5	5	10 <i>Москва, Москва, ГБУ "СШОР № 43" Москомспорта</i>
64	КАЛУГИНА Ксения	2001	КМС	4	3	4 11 <i>Москва, Москва, ГБУ "СШ №102" Москомспорта</i>

### Погодные условия на стадионе

ПОГОДА	ТЕМП. ВОЗДУХА	ТЕМП. СНЕГА	ВЛАЖНОСТЬ	ВЕТЕР
Пасмурно	-4 °С	-7 °С	80 %	ЮЗ 4 м/с

### Участники

ВСЕГО	ФИН	НС	НФ	ДСКВ	КРУГ
70	65	2	3	-	-

### Решения жюри

НЕТ

#### Технический делегат

ИЛЬНИК Николай (ВК, Тюменская область)
--

#### Главный судья

МАНАЕВ Равиль (ВК, Пермский край)
-----------------------------------

#### Главный секретарь

КРАСНОПЕРОВА Елена (ВК, Республика Мордовия)
--





# ПЕРВЕНСТВО РОССИИ ПО БИАТЛОНУ

среди юношей и девушек 18-19 лет

Г. САРАНСК (РЕСПУБЛИКА МОРДОВИЯ)  
ГАУ РМ «СШОР по ЗВС»

## ГОНКА 12,5 КМ ЮНОШИ 18-19 ЛЕТ

26 ФЕВ 2020  
Начало: 11:00



### Аналитика гонки

Место	Ст. №	Фамилия Имя	Регион										Л	С	Л	С	Сум	Время	Отст.	
Описание	Круг 1	Круг 2	Круг 3	Круг 4	Круг 5															
1	29	ЛЯШОК Павел	Санкт-Петербург										1	0	0	0	1	<b>39:43.9</b>		
Общее время	8:37.9	+50.6	16	16:29.1	+47.2	2	24:37.3	+10.7	2	32:42.3	0.0	1	39:43.9	0.0	1					
Время круга	8:37.9	+50.6	16	7:51.2	+9.7	3	8:08.2	+12.1	4	8:05.0	+5.3	3	7:01.6	+30.0	20					
Время на рубеже	1:39.8	+49.0	19	51.1	+3.3	4	55.4	0.0	1	52.6	+6.0	3								
Время на трассе	6:58.1	+17.6	18	7:00.1	+22.4	19	7:12.8	+29.3	34	7:12.4	+28.3	22	7:01.6	+30.0	20					
2	52	КРУТОВ Андрей	ХМАО-Югра										1	0	0	0	1	<b>40:12.1</b>	+28.2	
Общее время	8:53.2	+1:05.9	26	16:39.6	+57.7	5	25:00.2	+33.6	4	33:07.7	+25.4	2	40:12.1	+28.2	2					
Время круга	8:53.2	+1:05.9	26	7:46.4	+4.9	2	8:20.6	+24.5	12	8:07.5	+7.8	4	7:04.4	+32.8	26					
Время на рубеже	1:50.0	+59.1	34	47.8	0.0	1	1:11.0	+15.6	20	54.8	+8.2	5								
Время на трассе	7:03.2	+22.7	27	6:58.6	+20.9	12	7:09.6	+26.1	23	7:12.7	+28.6	23	7:04.4	+32.8	26					
3	51	СТЕПАНОВ Иван	Чувашская Республика										0	0	1	2	3	<b>40:42.9</b>	+59.0	
Общее время	7:47.3	0.0	1	15:41.9	0.0	1	24:26.6	0.0	1	34:02.4	+1:20.1	3	40:42.9	+59.0	3					
Время круга	7:47.3	0.0	1	7:54.6	+13.1	5	8:44.7	+48.6	22	9:35.8	+1:36.1	44	6:40.5	+8.9	2					
Время на рубеже	53.4	+2.5	2	54.5	+6.6	8	1:42.9	+47.5	27	2:29.0	+1:42.4	53								
Время на трассе	6:53.9	+13.4	9	7:00.1	+22.4	18	7:01.8	+18.3	15	7:06.8	+22.7	13	6:40.5	+8.9	2					
4	4	ИЛЬИНЫХ Станислав	Тюменская область										1	1	2	0	4	<b>41:33.6</b>	+1:49.7	
Общее время	8:29.2	+41.9	14	17:10.1	+1:28.2	13	26:37.2	+2:10.6	16	34:42.2	+1:59.9	4	41:33.6	+1:49.7	4					
Время круга	8:29.2	+41.9	14	8:40.9	+59.4	19	9:27.1	+1:31.0	47	8:05.0	+5.3	2	6:51.4	+19.8	7					
Время на рубеже	1:37.8	+47.0	18	1:41.0	+53.2	28	2:27.8	+1:32.4	53	58.3	+11.6	7								
Время на трассе	6:51.4	+10.9	6	6:59.9	+22.2	16	6:59.3	+15.8	12	7:06.7	+22.6	12	6:51.4	+19.8	7					
5	7	ИРОДОВ Денис	Республика Алтай-Новосибирская область										0	1	0	3	4	<b>41:50.3</b>	+2:06.4	
Общее время	7:54.6	+7.3	3	16:38.4	+56.5	4	24:44.2	+17.6	3	35:04.2	+2:21.9	5	41:50.3	+2:06.4	5					
Время круга	7:54.6	+7.3	3	8:43.8	+1:02.3	21	8:05.8	+9.7	3	10:20.0	+2:20.3	63	6:46.1	+14.5	4					
Время на рубеже	1:05.7	+14.8	8	1:52.2	+1:04.4	40	1:10.9	+15.5	19	3:17.0	+2:30.3	79								
Время на трассе	6:48.9	+8.4	3	6:51.6	+13.9	5	6:54.9	+11.4	4	7:03.0	+18.9	9	6:46.1	+14.5	4					
6	48	ЛЯХМАНОВ Илья	Республика Мордовия										1	0	1	1	3	<b>41:58.5</b>	+2:14.6	
Общее время	8:53.4	+1:06.1	27	16:55.3	+1:13.4	9	26:04.7	+1:38.1	8	35:04.8	+2:22.5	6	41:58.5	+2:14.6	6					
Время круга	8:53.4	+1:06.1	27	8:01.9	+20.4	6	9:09.4	+1:13.3	34	9:00.1	+1:00.4	21	6:53.7	+22.1	13					
Время на рубеже	1:50.2	+59.3	36	58.3	+10.4	9	2:00.4	+1:05.0	44	1:46.3	+59.6	32								
Время на трассе	7:03.2	+22.7	26	7:03.6	+25.9	29	7:09.0	+25.5	22	7:13.8	+29.7	28	6:53.7	+22.1	13					
7	30	ЮДИН Артем	Москва										1	2	0	1	4	<b>42:22.0</b>	+2:38.1	
Общее время	8:48.1	+1:00.8	21	18:21.2	+2:39.3	33	26:34.3	+2:07.7	15	35:29.1	+2:46.8	7	42:22.0	+2:38.1	7					
Время круга	8:48.1	+1:00.8	21	9:33.1	+1:51.6	45	8:13.1	+17.0	8	8:54.8	+55.1	20	6:52.9	+21.3	11					
Время на рубеже	1:57.9	+1:07.1	47	2:36.8	+1:49.0	61	1:16.9	+21.5	24	1:51.8	+1:05.1	36								
Время на трассе	6:50.2	+9.7	4	6:56.3	+18.6	9	6:56.2	+12.7	6	7:03.0	+18.9	8	6:52.9	+21.3	11					
8	25	БОЙЧЕВСКИЙ Роман	Сахалинская область										0	1	1	2	4	<b>42:27.9</b>	+2:44.0	
Общее время	8:23.5	+36.2	12	16:59.1	+1:17.2	10	26:03.6	+1:37.0	7	35:31.4	+2:49.1	8	42:27.9	+2:44.0	8					
Время круга	8:23.5	+36.2	12	8:35.6	+54.1	14	9:04.5	+1:08.4	31	9:27.8	+1:28.1	39	6:56.5	+24.9	18					
Время на рубеже	1:12.9	+22.1	14	1:35.5	+47.6	13	2:05.4	+1:10.0	49	2:19.6	+1:32.9	40								
Время на трассе	7:10.6	+30.1	49	7:00.1	+22.4	17	6:59.1	+15.6	11	7:08.2	+24.1	16	6:56.5	+24.9	18					





Место	Ст. №	Фамилия Имя	Регион						Л	С	Л	С	Сум	Время	Отст.
Описание		Круг 1	Круг 2		Круг 3		Круг 4		Круг 5						
<b>9</b>	<b>53</b>	<b>ЗУБАРЕВ Алексей</b>	<b>Республика Мордовия</b>						<b>2</b>	<b>2</b>	<b>0</b>	<b>2</b>	<b>6</b>	<b>42:32.2</b>	<b>+2:48.3</b>
Общее время		9:08.1 +1:20.8 43	18:19.5 +2:37.6 32	26:15.6 +1:49.0 11	35:38.5 +2:56.2 10	42:32.2 +2:48.3 9									
Время круга		9:08.1 +1:20.8 43	9:11.4 +1:29.9 35	7:56.1 0.0 1	9:22.9 +1:23.2 36	6:53.7 +22.1 12									
Время на рубеже		2:26.3 +1:35.4 50	2:19.8 +1:32.0 42	1:00.7 +5.3 5	2:23.1 +1:36.4 42										
Время на трассе		6:41.8 +1.3 2	6:51.6 +13.9 4	6:55.4 +11.9 5	6:59.8 +15.7 6	6:53.7 +22.1 12									
<b>10</b>	<b>61</b>	<b>АНИСИМОВ Илья</b>	<b>Тюменская область</b>						<b>2</b>	<b>1</b>	<b>2</b>	<b>0</b>	<b>5</b>	<b>42:35.6</b>	<b>+2:51.7</b>
Общее время		9:30.2 +1:42.9 52	18:11.0 +2:29.1 29	27:44.8 +3:18.2 33	35:44.5 +3:02.2 13	42:35.6 +2:51.7 10									
Время круга		9:30.2 +1:42.9 52	8:40.8 +59.3 18	9:33.8 +1:37.7 51	7:59.7 0.0 1	6:51.1 +19.5 6									
Время на рубеже		2:37.9 +1:47.1 65	1:47.7 +59.8 35	2:42.3 +1:46.8 67	1:01.9 +15.2 9										
Время на трассе		6:52.3 +11.8 7	6:53.1 +15.4 6	6:51.5 +8.0 2	6:57.8 +13.7 5	6:51.1 +19.5 6									
<b>11</b>	<b>20</b>	<b>БАРАНОВ Сергей</b>	<b>Республика Татарстан</b>						<b>0</b>	<b>3</b>	<b>0</b>	<b>1</b>	<b>4</b>	<b>42:40.6</b>	<b>+2:56.7</b>
Общее время		8:15.3 +28.0 11	18:28.0 +2:46.1 37	26:41.4 +2:14.8 17	35:33.8 +2:51.5 9	42:40.6 +2:56.7 11									
Время круга		8:15.3 +28.0 11	10:12.7 +2:31.2 68	8:13.4 +17.3 9	8:52.4 +52.7 18	7:06.8 +35.2 31									
Время на рубеже		1:11.9 +21.1 13	3:14.8 +2:26.9 71	1:10.5 +15.1 17	1:41.9 +55.2 23										
Время на трассе		7:03.4 +22.9 28	6:57.9 +20.2 11	7:02.9 +19.4 17	7:10.5 +26.4 18	7:06.8 +35.2 31									
<b>12</b>	<b>67</b>	<b>КОРАБЕЛЬ Николай</b>	<b>Мурманская область</b>						<b>1</b>	<b>1</b>	<b>1</b>	<b>2</b>	<b>5</b>	<b>42:43.0</b>	<b>+2:59.1</b>
Общее время		9:07.0 +1:19.7 40	17:44.9 +2:03.0 22	26:30.1 +2:03.5 14	35:58.6 +3:16.3 16	42:43.0 +2:59.1 12									
Время круга		9:07.0 +1:19.7 40	8:37.9 +56.4 15	8:45.2 +49.1 23	9:28.5 +1:28.8 40	6:44.4 +12.8 3									
Время на рубеже		1:46.9 +56.0 28	1:37.0 +49.1 17	1:47.1 +51.7 32	2:31.5 +1:44.8 57										
Время на трассе		7:20.1 +39.6 71	7:00.9 +23.2 22	6:58.1 +14.6 10	6:57.0 +12.9 4	6:44.4 +12.8 3									
<b>13</b>	<b>72</b>	<b>ГАТИЛОВ Виталий</b>	<b>Тюменская область</b>						<b>3</b>	<b>1</b>	<b>0</b>	<b>1</b>	<b>5</b>	<b>42:43.3</b>	<b>+2:59.4</b>
Общее время		10:15.6 +2:28.3 80	18:56.1 +3:14.2 50	27:05.0 +2:38.4 22	35:55.4 +3:13.1 15	42:43.3 +2:59.4 13									
Время круга		10:15.6 +2:28.3 80	8:40.5 +59.0 17	8:08.9 +12.8 5	8:50.4 +50.7 17	6:47.9 +16.3 5									
Время на рубеже		3:24.6 +2:33.8 83	1:42.6 +54.7 29	1:09.1 +13.7 14	1:45.8 +59.2 31										
Время на трассе		6:51.0 +10.5 5	6:57.9 +20.2 10	6:59.8 +16.3 13	7:04.6 +20.5 10	6:47.9 +16.3 5									
<b>14</b>	<b>38</b>	<b>МОРЕНКОВ Роман</b>	<b>Смоленская область</b>						<b>1</b>	<b>1</b>	<b>0</b>	<b>3</b>	<b>5</b>	<b>42:45.6</b>	<b>+3:01.7</b>
Общее время		8:43.0 +55.7 17	17:25.5 +1:43.6 17	25:37.2 +1:10.6 6	35:53.7 +3:11.4 14	42:45.6 +3:01.7 14									
Время круга		8:43.0 +55.7 17	8:42.5 +1:01.0 20	8:11.7 +15.6 7	10:16.5 +2:16.8 62	6:51.9 +20.3 9									
Время на рубеже		1:47.8 +56.9 29	1:36.9 +49.1 16	1:01.6 +6.2 6	3:03.5 +2:16.8 63										
Время на трассе		6:55.2 +14.7 11	7:05.6 +27.9 33	7:10.1 +26.6 26	7:13.0 +28.9 25	6:51.9 +20.3 9									
<b>15</b>	<b>31</b>	<b>ВАНЮШКИН Валентин</b>	<b>ХМАО-Югра</b>						<b>1</b>	<b>0</b>	<b>1</b>	<b>1</b>	<b>3</b>	<b>43:04.0</b>	<b>+3:20.1</b>
Общее время		9:01.5 +1:14.2 36	17:09.9 +1:28.0 12	26:28.2 +2:01.6 12	35:40.9 +2:58.6 12	43:04.0 +3:20.1 15									
Время круга		9:01.5 +1:14.2 36	8:08.4 +26.9 9	9:18.3 +1:22.2 42	9:12.7 +1:13.0 32	7:23.1 +51.5 55									
Время на рубеже		1:46.3 +55.5 27	54.0 +6.2 7	1:46.9 +51.5 31	1:42.5 +55.9 27										
Время на трассе		7:15.2 +34.7 61	7:14.4 +36.7 49	7:31.4 +47.9 60	7:30.2 +46.1 51	7:23.1 +51.5 55									
<b>16</b>	<b>26</b>	<b>БЛИНОВ Никита</b>	<b>Республика Татарстан</b>						<b>1</b>	<b>1</b>	<b>2</b>	<b>1</b>	<b>5</b>	<b>43:06.9</b>	<b>+3:23.0</b>
Общее время		8:57.9 +1:10.6 31	17:42.6 +2:00.7 20	27:23.3 +2:56.7 26	36:11.6 +3:29.3 20	43:06.9 +3:23.0 16									
Время круга		8:57.9 +1:10.6 31	8:44.7 +1:03.2 22	9:40.7 +1:44.6 53	8:48.3 +48.6 14	6:55.3 +23.7 15									
Время на рубеже		1:50.8 +1:00.0 37	1:44.3 +56.4 33	2:34.2 +1:38.8 56	1:41.2 +54.5 21										
Время на трассе		7:07.1 +26.6 38	7:00.4 +22.7 21	7:06.5 +23.0 18	7:07.1 +23.0 14	6:55.3 +23.7 15									
<b>17</b>	<b>50</b>	<b>СМИРНОВ Евгений</b>	<b>Санкт-Петербург</b>						<b>2</b>	<b>1</b>	<b>1</b>	<b>2</b>	<b>6</b>	<b>43:07.9</b>	<b>+3:24.0</b>
Общее время		9:22.6 +1:35.3 50	17:57.3 +2:15.4 24	26:43.0 +2:16.4 18	36:11.8 +3:29.5 21	43:07.9 +3:24.0 17									
Время круга		9:22.6 +1:35.3 50	8:34.7 +53.2 13	8:45.7 +49.6 24	9:28.8 +1:29.1 41	6:56.1 +24.5 17									
Время на рубеже		2:24.9 +1:34.1 49	1:35.5 +47.7 14	1:43.1 +47.7 28	2:23.6 +1:37.0 43										
Время на трассе		6:57.7 +17.2 17	6:59.2 +21.5 15	7:02.6 +19.1 16	7:05.2 +21.1 11	6:56.1 +24.5 17									
<b>18</b>	<b>69</b>	<b>КОЗУЛИН Александр</b>	<b>Камчатский край</b>						<b>1</b>	<b>1</b>	<b>1</b>	<b>1</b>	<b>4</b>	<b>43:12.1</b>	<b>+3:28.2</b>
Общее время		9:06.9 +1:19.6 39	17:58.5 +2:16.6 26	27:13.3 +2:46.7 25	36:07.3 +3:25.0 18	43:12.1 +3:28.2 18									
Время круга		9:06.9 +1:19.6 39	8:51.6 +1:10.1 26	9:14.8 +1:18.7 39	8:54.0 +54.3 19	7:04.8 +33.2 29									
Время на рубеже		1:56.8 +1:05.9 43	1:37.9 +50.0 20	2:02.9 +1:07.5 48	1:35.7 +49.0 13										
Время на трассе		7:10.1 +29.6 46	7:13.7 +36.0 46	7:11.9 +28.4 30	7:18.3 +34.2 31	7:04.8 +33.2 29									



Место	Ст. №	Фамилия Имя	Регион						Л	С	Л	С	Сум	Время	Отст.		
Описание			Круг 1		Круг 2		Круг 3		Круг 4		Круг 5						
19	17	ЛЕВИН Константин	ХМАО-Югра						0	1	0	2	3	43:14.1	+3:30.2		
Общее время			7:58.6	+11.3	4	16:52.4	+1:10.5	8	25:31.5	+1:04.9	5	35:39.2	+2:56.9	11	43:14.1	+3:30.2	19
Время круга			7:58.6	+11.3	4	8:53.8	+1:12.3	28	8:39.1	+43.0	18	10:07.7	+2:08.0	58	7:34.9	+1:03.3	69
Время на рубеже			57.2	+6.3	3	1:38.8	+51.0	23	1:03.8	+8.4	7	2:23.7	+1:37.0	44			
Время на трассе			7:01.4	+20.9	23	7:15.0	+37.3	52	7:35.3	+51.8	70	7:44.0	+59.9	72	7:34.9	+1:03.3	69
20	1	ТОКАРСКИЙ Игорь	Республика Коми						0	4	0	2	6	43:25.8	+3:41.9		
Общее время			7:47.6	+0.3	2	18:38.4	+2:56.5	43	26:44.1	+2:17.5	19	36:11.4	+3:29.1	19	43:25.8	+3:41.9	20
Время круга			7:47.6	+0.3	2	10:50.8	+3:09.3	80	8:05.7	+9.6	2	9:27.3	+1:27.6	38	7:14.4	+42.8	43
Время на рубеже			50.8	0.0	1	3:47.2	+2:59.3	80	55.6	+0.2	2	2:16.5	+1:29.9	39			
Время на трассе			6:56.8	+16.3	15	7:03.6	+25.9	30	7:10.1	+26.6	25	7:10.8	+26.7	19	7:14.4	+42.8	43
21	63	АСТАХОВ Илья	Москва						0	1	1	2	4	43:30.4	+3:46.5		
Общее время			8:12.6	+25.3	9	17:02.6	+1:20.7	11	26:11.5	+1:44.9	10	36:06.5	+3:24.2	17	43:30.4	+3:46.5	21
Время круга			8:12.6	+25.3	9	8:50.0	+1:08.5	25	9:08.9	+1:12.8	33	9:55.0	+1:55.3	51	7:23.9	+52.3	56
Время на рубеже			1:02.2	+11.4	6	1:42.7	+54.9	30	1:52.1	+56.7	35	2:26.8	+1:40.2	49			
Время на трассе			7:10.4	+29.9	48	7:07.3	+29.6	35	7:16.8	+33.3	37	7:28.2	+44.1	48	7:23.9	+52.3	56
22	6	КОЖЕМЯКИН Максим	Новосибирская область						1	2	0	2	5	43:31.4	+3:47.5		
Общее время			8:45.8	+58.5	19	18:19.1	+2:37.2	31	26:29.9	+2:03.3	13	36:17.9	+3:35.6	23	43:31.4	+3:47.5	22
Время круга			8:45.8	+58.5	19	9:33.3	+1:51.8	46	8:10.8	+14.7	6	9:48.0	+1:48.3	48	7:13.5	+41.9	41
Время на рубеже			1:52.2	+1:01.3	38	2:34.2	+1:46.4	58	1:10.1	+14.7	16	2:29.6	+1:43.0	55			
Время на трассе			6:53.6	+13.1	8	6:59.1	+21.4	14	7:00.7	+17.2	14	7:18.4	+34.3	32	7:13.5	+41.9	41
23	66	ВЛАДИМИРОВ Кирилл	Пермский край						2	0	2	1	5	43:33.4	+3:49.5		
Общее время			9:50.0	+2:02.7	67	17:53.6	+2:11.7	23	27:47.4	+3:20.8	34	36:31.5	+3:49.2	26	43:33.4	+3:49.5	23
Время круга			9:50.0	+2:02.7	67	8:03.6	+22.1	7	9:53.8	+1:57.7	61	8:44.1	+44.4	12	7:01.9	+30.3	22
Время на рубеже			2:38.3	+1:47.4	67	49.7	+1.9	3	2:41.6	+1:46.2	66	1:35.6	+48.9	12			
Время на трассе			7:11.7	+31.2	55	7:13.9	+36.2	48	7:12.2	+28.7	33	7:08.5	+24.4	17	7:01.9	+30.3	22
24	41	МЕНДЕЛЕЕВ Павел	Тюменская область						1	0	4	0	5	43:35.1	+3:51.2		
Общее время			8:56.0	+1:08.7	29	16:49.6	+1:07.7	6	28:08.3	+3:41.7	39	36:26.6	+3:44.3	25	43:35.1	+3:51.2	24
Время круга			8:56.0	+1:08.7	29	7:53.6	+12.1	4	11:18.7	+3:22.6	81	8:18.3	+18.6	5	7:08.5	+36.9	34
Время на рубеже			1:48.5	+57.6	31	53.4	+5.6	6	4:10.6	+3:15.2	83	57.7	+11.1	6			
Время на трассе			7:07.5	+27.0	39	7:00.2	+22.5	20	7:08.1	+24.6	20	7:20.6	+36.5	34	7:08.5	+36.9	34
25	11	СПИРИН Андрей	Свердловская область						2	0	1	1	4	43:42.0	+3:58.1		
Общее время			9:37.2	+1:49.9	56	17:44.8	+2:02.9	21	27:01.8	+2:35.2	21	36:14.0	+3:31.7	22	43:42.0	+3:58.1	25
Время круга			9:37.2	+1:49.9	56	8:07.6	+26.1	8	9:17.0	+1:20.9	41	9:12.2	+1:12.5	29	7:28.0	+56.4	62
Время на рубеже			2:28.4	+1:37.5	52	48.6	+0.8	2	1:47.5	+52.1	33	1:38.8	+52.2	17			
Время на трассе			7:08.8	+28.3	42	7:19.0	+41.3	57	7:29.5	+46.0	54	7:33.4	+49.3	57	7:28.0	+56.4	62
26	34	АДАМОВ Игорь	Новосибирская область						1	2	0	1	4	43:52.9	+4:09.0		
Общее время			8:56.1	+1:08.8	30	18:38.3	+2:56.4	42	27:07.9	+2:41.3	23	36:20.3	+3:38.0	24	43:52.9	+4:09.0	26
Время круга			8:56.1	+1:08.8	30	9:42.2	+2:00.7	52	8:29.6	+33.5	14	9:12.4	+1:12.7	31	7:32.6	+1:01.0	66
Время на рубеже			1:45.3	+54.5	26	2:27.8	+1:40.0	54	59.8	+4.4	4	1:38.3	+51.6	15			
Время на трассе			7:10.8	+30.3	50	7:14.4	+36.7	50	7:29.8	+46.3	55	7:34.1	+50.0	60	7:32.6	+1:01.0	66
27	76	КУЗЬМИН Даниил	Московская область						0	2	0	1	3	43:54.3	+4:10.4		
Общее время			8:28.6	+41.3	13	18:30.7	+2:48.8	39	27:24.3	+2:57.7	28	36:39.8	+3:57.5	29	43:54.3	+4:10.4	27
Время круга			8:28.6	+41.3	13	10:02.1	+2:20.6	62	8:53.6	+57.5	27	9:15.5	+1:15.8	33	7:14.5	+42.9	44
Время на рубеже			1:05.7	+14.9	9	2:30.9	+1:43.0	56	1:10.1	+14.7	15	1:44.7	+58.0	30			
Время на трассе			7:22.9	+42.4	74	7:31.2	+53.5	75	7:43.5	+1:00.0	75	7:30.8	+46.7	53	7:14.5	+42.9	44
28	71	ИБРАИМОВ Эмирсуин	Санкт-Петербург						2	1	1	1	5	43:58.0	+4:14.1		
Общее время			9:35.3	+1:48.0	54	18:27.9	+2:46.0	36	27:33.4	+3:06.8	30	36:36.7	+3:54.4	27	43:58.0	+4:14.1	28
Время круга			9:35.3	+1:48.0	54	8:52.6	+1:11.1	27	9:05.5	+1:09.4	32	9:03.3	+1:03.6	24	7:21.3	+49.7	53
Время на рубеже			2:40.1	+1:49.3	72	1:50.2	+1:02.3	37	1:57.7	+1:02.3	41	1:42.6	+55.9	28			
Время на трассе			6:55.2	+14.7	12	7:02.4	+24.7	26	7:07.8	+24.3	19	7:20.7	+36.6	36	7:21.3	+49.7	53



Место	Ст. №	Фамилия Имя	Регион			Л	С	Л	С	Сум	Время	Отст.
Описание	Круг 1	Круг 2	Круг 3	Круг 4	Круг 5							
<b>29</b>	<b>81</b>	<b>МЯГКОВ Дмитрий</b>	<b>Свердловская область</b>			<b>1</b>	<b>2</b>	<b>1</b>	<b>1</b>	<b>5</b>	<b>43:58.9</b>	<b>+4:15.0</b>
Общее время	9:13.1 +1:25.8 47	18:57.5 +3:15.6 51	28:06.9 +3:40.3 37	37:07.1 +4:24.8 33	43:58.9 +4:15.0 29							
Время круга	9:13.1 +1:25.8 47	9:44.4 +2:02.9 54	9:09.4 +1:13.3 35	9:00.2 +1:00.5 22	6:51.8 +20.2 8							
Время на рубеже	1:57.6 +1:06.8 46	2:35.9 +1:48.1 60	1:59.2 +1:03.8 42	1:49.2 +1:02.5 34								
Время на трассе	7:15.5 +35.0 62	7:08.5 +30.8 37	7:10.2 +26.7 27	7:11.0 +26.9 20	6:51.8 +20.2 8							
<b>30</b>	<b>85</b>	<b>КУРМАКОВ Илья</b>	<b>Республика Мордовия</b>			<b>1</b>	<b>1</b>	<b>1</b>	<b>2</b>	<b>5</b>	<b>44:03.3</b>	<b>+4:19.4</b>
Общее время	9:01.1 +1:13.8 34	17:57.5 +2:15.6 25	27:08.2 +2:41.6 24	37:00.2 +4:17.9 31	44:03.3 +4:19.4 30							
Время круга	9:01.1 +1:13.8 34	8:56.4 +1:14.9 29	9:10.7 +1:14.6 36	9:52.0 +1:52.3 50	7:03.1 +31.5 25							
Время на рубеже	1:49.4 +58.5 32	1:38.5 +50.7 22	1:52.8 +57.4 36	2:27.4 +1:40.8 51								
Время на трассе	7:11.7 +31.2 54	7:17.9 +40.2 55	7:17.9 +34.4 39	7:24.6 +40.5 42	7:03.1 +31.5 25							
<b>31</b>	<b>79</b>	<b>КСЕНОФОНТОВ Сергей</b>	<b>Москва</b>			<b>1</b>	<b>0</b>	<b>3</b>	<b>0</b>	<b>4</b>	<b>44:05.1</b>	<b>+4:21.2</b>
Общее время	9:11.6 +1:24.3 45	17:24.7 +1:42.8 16	28:16.1 +3:49.5 42	36:37.4 +3:55.1 28	44:05.1 +4:21.2 31							
Время круга	9:11.6 +1:24.3 45	8:13.1 +31.6 10	10:51.4 +2:55.3 79	8:21.3 +21.6 6	7:27.7 +56.1 60							
Время на рубеже	1:57.0 +1:06.2 44	1:01.5 +13.7 10	3:31.3 +2:35.9 79	58.3 +11.7 8								
Время на трассе	7:14.6 +34.1 60	7:11.6 +33.9 42	7:20.1 +36.6 44	7:23.0 +38.9 39	7:27.7 +56.1 60							
<b>32</b>	<b>87</b>	<b>АЙКАШЕВ Никита</b>	<b>ХМАО-Югра</b>			<b>1</b>	<b>2</b>	<b>1</b>	<b>2</b>	<b>6</b>	<b>44:06.8</b>	<b>+4:22.9</b>
Общее время	8:49.4 +1:02.1 22	18:23.7 +2:41.8 35	27:25.4 +2:58.8 29	37:01.3 +4:19.0 32	44:06.8 +4:22.9 32							
Время круга	8:49.4 +1:02.1 22	9:34.3 +1:52.8 48	9:01.7 +1:05.6 29	9:35.9 +1:36.2 45	7:05.5 +33.9 30							
Время на рубеже	1:37.2 +46.3 17	2:16.6 +1:28.7 41	1:42.2 +46.8 26	2:21.1 +1:34.5 41								
Время на трассе	7:12.2 +31.7 56	7:17.7 +40.0 54	7:19.5 +36.0 43	7:14.8 +30.7 29	7:05.5 +33.9 30							
<b>33</b>	<b>35</b>	<b>ТОСЕНКО Савва</b>	<b>Московская область</b>			<b>2</b>	<b>1</b>	<b>0</b>	<b>0</b>	<b>3</b>	<b>44:16.4</b>	<b>+4:32.5</b>
Общее время	10:14.2 +2:26.9 79	19:17.8 +3:35.9 55	28:07.7 +3:41.1 38	36:42.9 +4:00.6 30	44:16.4 +4:32.5 33							
Время круга	10:14.2 +2:26.9 79	9:03.6 +1:22.1 32	8:49.9 +53.8 25	8:35.2 +35.5 8	7:33.5 +1:01.9 68							
Время на рубеже	2:33.5 +1:42.7 57	1:35.9 +48.0 15	1:07.1 +11.7 12	46.6 0.0 1								
Время на трассе	7:40.7 +1:00.2 85	7:27.7 +50.0 70	7:42.8 +59.3 73	7:48.6 +1:04.5 76	7:33.5 +1:01.9 68							
<b>34</b>	<b>44</b>	<b>ПОНОМАРЕВ Никита</b>	<b>Удмуртская Республика</b>			<b>1</b>	<b>2</b>	<b>0</b>	<b>3</b>	<b>6</b>	<b>44:22.1</b>	<b>+4:38.2</b>
Общее время	9:01.2 +1:13.9 35	18:33.1 +2:51.2 40	26:50.8 +2:24.2 20	37:20.4 +4:38.1 36	44:22.1 +4:38.2 34							
Время круга	9:01.2 +1:13.9 35	9:31.9 +1:50.4 44	8:17.7 +21.6 11	10:29.6 +2:29.9 68	7:01.7 +30.1 21							
Время на рубеже	1:52.4 +1:01.5 39	2:28.5 +1:40.6 55	1:05.6 +10.2 11	3:14.0 +2:27.3 76								
Время на трассе	7:08.8 +28.3 41	7:03.4 +25.7 28	7:12.1 +28.6 31	7:15.6 +31.5 30	7:01.7 +30.1 21							
<b>35</b>	<b>15</b>	<b>КОВАЛЕНКО Андрей</b>	<b>Красноярский край</b>			<b>2</b>	<b>2</b>	<b>2</b>	<b>1</b>	<b>7</b>	<b>44:22.9</b>	<b>+4:39.0</b>
Общее время	9:43.6 +1:56.3 62	19:10.2 +3:28.3 54	28:42.8 +4:16.2 53	37:20.6 +4:38.3 37	44:22.9 +4:39.0 35							
Время круга	9:43.6 +1:56.3 62	9:26.6 +1:45.1 41	9:32.6 +1:36.5 50	8:37.8 +38.1 11	7:02.3 +30.7 23							
Время на рубеже	2:45.0 +1:54.2 78	2:25.7 +1:37.9 50	2:35.6 +1:40.2 59	1:41.8 +55.1 22								
Время на трассе	6:58.6 +18.1 19	7:00.9 +23.2 23	6:57.0 +13.5 8	6:56.0 +11.9 3	7:02.3 +30.7 23							
<b>36</b>	<b>36</b>	<b>БУРАНОВ Станислав</b>	<b>Удмуртская Республика</b>			<b>4</b>	<b>1</b>	<b>1</b>	<b>1</b>	<b>7</b>	<b>44:27.2</b>	<b>+4:43.3</b>
Общее время	11:11.4 +3:24.1 85	19:51.5 +4:09.6 62	28:33.6 +4:07.0 51	37:22.6 +4:40.3 39	44:27.2 +4:43.3 36							
Время круга	11:11.4 +3:24.1 85	8:40.1 +58.6 16	8:42.1 +46.0 19	8:49.0 +49.3 15	7:04.6 +33.0 27							
Время на рубеже	-4:00.5 +4:51.3 87	-6:14.6 +7:02.4 87	-6:25.7 +7:21.1 87									
Время на трассе	15:11.9 +8:31.4 87	14:54.7 +8:17.0 87	15:07.8 +8:24.3 87	8:49.0 +2:04.9 87	7:04.6 +33.0 27							
<b>37</b>	<b>8</b>	<b>СЕРГЕЕВ Юрий</b>	<b>Ямало-Ненецкий АО</b>			<b>1</b>	<b>0</b>	<b>0</b>	<b>3</b>	<b>4</b>	<b>44:37.6</b>	<b>+4:53.7</b>
Общее время	8:59.1 +1:11.8 32	17:22.6 +1:40.7 15	26:06.2 +1:39.6 9	37:09.2 +4:26.9 35	44:37.6 +4:53.7 37							
Время круга	8:59.1 +1:11.8 32	8:23.5 +42.0 12	8:43.6 +47.5 21	11:03.0 +3:03.3 80	7:28.4 +56.8 63							
Время на рубеже	1:57.2 +1:06.3 45	1:03.5 +15.6 12	1:13.3 +17.9 21	3:22.2 +2:35.5 81								
Время на трассе	7:01.9 +21.4 25	7:20.0 +42.3 59	7:30.3 +46.8 57	7:40.8 +56.7 68	7:28.4 +56.8 63							
<b>38</b>	<b>82</b>	<b>БЕЛЕНКО Никита</b>	<b>Новосибирская область</b>			<b>1</b>	<b>2</b>	<b>2</b>	<b>1</b>	<b>6</b>	<b>44:40.4</b>	<b>+4:56.5</b>
Общее время	8:46.1 +58.8 20	18:21.4 +2:39.5 34	28:17.5 +3:50.9 44	37:21.4 +4:39.1 38	44:40.4 +4:56.5 38							
Время круга	8:46.1 +58.8 20	9:35.3 +1:53.8 49	9:56.1 +2:00.0 62	9:03.9 +1:04.2 25	7:19.0 +47.4 51							
Время на рубеже	1:45.2 +54.3 25	2:27.4 +1:39.6 53	2:38.6 +1:43.2 62	1:41.9 +55.2 24								
Время на трассе	7:00.9 +20.4 22	7:07.9 +30.2 36	7:17.5 +34.0 38	7:22.0 +37.9 37	7:19.0 +47.4 51							



Место	Ст. №	Фамилия Имя	Регион						Л	С	Л	С	Сум	Время	Отст.
Описание			Круг 1	Круг 2	Круг 3	Круг 4	Круг 5								
39	13	ПОЛУХИН Евгений	Республика Мордовия						1	4	0	2	7	44:47.9	+5:04.0
Общее время			8:52.4 +1:05.1 25	19:54.9 +4:13.0 66	28:19.7 +3:53.1 45	37:55.0 +5:12.7 42	44:47.9 +5:04.0 39								
Время круга			8:52.4 +1:05.1 25	11:02.5 +3:21.0 82	8:24.8 +28.7 13	9:35.3 +1:35.6 43	6:52.9 +21.3 10								
Время на рубеже			1:43.4 +52.6 21	3:49.2 +3:01.3 81	1:05.4 +10.0 10	2:24.2 +1:37.5 45									
Время на трассе			7:09.0 +28.5 43	7:13.3 +35.6 44	7:19.4 +35.9 42	7:11.1 +27.0 21	6:52.9 +21.3 10								
40	33	ЯРГУТОВ Максим	Ямало-Ненецкий АО						0	2	2	3	7	44:48.6	+5:04.7
Общее время			8:09.6 +22.3 6	17:37.8 +1:55.9 19	27:23.8 +2:57.2 27	37:54.2 +5:11.9 41	44:48.6 +5:04.7 40								
Время круга			8:09.6 +22.3 6	9:28.2 +1:46.7 43	9:46.0 +1:49.9 55	10:30.4 +2:30.7 69	6:54.4 +22.8 14								
Время на рубеже			58.8 +7.9 4	2:24.2 +1:36.3 49	2:33.9 +1:38.5 55	3:09.7 +2:23.0 70									
Время на трассе			7:10.8 +30.3 51	7:04.0 +26.3 31	7:12.1 +28.6 32	7:20.7 +36.6 35	6:54.4 +22.8 14								
41	21	БАРАНОВ Юрий	Ульяновская область						2	2	0	0	4	44:53.2	+5:09.3
Общее время			9:51.2 +2:03.9 68	19:40.9 +3:59.0 61	28:31.6 +4:05.0 48	37:08.0 +4:25.7 34	44:53.2 +5:09.3 41								
Время круга			9:51.2 +2:03.9 68	9:49.7 +2:08.2 57	8:50.7 +54.6 26	8:36.4 +36.7 9	7:45.2 +1:13.6 77								
Время на рубеже			2:33.7 +1:42.8 58	2:23.8 +1:36.0 46	1:08.2 +12.8 13	49.6 +3.0 2									
Время на трассе			7:17.5 +37.0 66	7:25.9 +48.2 69	7:42.5 +59.0 72	7:46.8 +1:02.7 74	7:45.2 +1:13.6 77								
42	46	ШИХЛИНЦОВ Артем	Красноярский край						2	2	0	1	5	45:06.0	+5:22.1
Общее время			9:54.9 +2:07.6 71	19:52.2 +4:10.3 63	28:35.0 +4:08.4 52	37:56.3 +5:14.0 43	45:06.0 +5:22.1 42								
Время круга			9:54.9 +2:07.6 71	9:57.3 +2:15.8 61	8:42.8 +46.7 20	9:21.3 +1:21.6 35	7:09.7 +38.1 35								
Время на рубеже			2:43.8 +1:53.0 76	2:42.8 +1:55.0 63	1:20.2 +24.8 25	1:56.8 +1:10.2 37									
Время на трассе			7:11.1 +30.6 52	7:14.5 +36.8 51	7:22.6 +39.1 49	7:24.5 +40.4 41	7:09.7 +38.1 35								
43	60	ЕФИМЧУК Артем	Республика Коми						1	0	4	3	8	45:10.6	+5:26.7
Общее время			8:50.6 +1:03.3 24	16:32.1 +50.2 3	27:41.1 +3:14.5 31	38:02.3 +5:20.0 47	45:10.6 +5:26.7 43								
Время круга			8:50.6 +1:03.3 24	7:41.5 0.0 1	11:09.0 +3:12.9 80	10:21.2 +2:21.5 64	7:08.3 +36.7 33								
Время на рубеже			1:53.1 +1:02.3 41	52.1 +4.3 5	4:11.9 +3:16.5 84	3:08.4 +2:21.7 66									
Время на трассе			6:57.5 +17.0 16	6:49.4 +11.7 3	6:57.1 +13.6 9	7:12.8 +28.7 24	7:08.3 +36.7 33								
44	64	ГРИГОРЬЕВ Никита	Чувашская Республика						1	4	0	1	6	45:11.0	+5:27.1
Общее время			8:55.8 +1:08.5 28	20:18.2 +4:36.3 76	28:48.5 +4:21.9 55	37:57.5 +5:15.2 45	45:11.0 +5:27.1 44								
Время круга			8:55.8 +1:08.5 28	11:22.4 +3:40.9 85	8:30.3 +34.2 15	9:09.0 +1:09.3 26	7:13.5 +41.9 42								
Время на рубеже			1:44.2 +53.4 22	3:57.6 +3:09.8 84	56.3 +0.9 3	1:36.4 +49.8 14									
Время на трассе			7:11.6 +31.1 53	7:24.8 +47.1 67	7:34.0 +50.5 67	7:32.6 +48.5 55	7:13.5 +41.9 42								
45	16	КОРНЕВ Александр	Удмуртская Республика						2	3	2	3	10	45:12.1	+5:28.2
Общее время			9:32.9 +1:45.6 53	19:24.6 +3:42.7 58	28:49.6 +4:23.0 56	38:40.5 +5:58.2 57	45:12.1 +5:28.2 45								
Время круга			9:32.9 +1:45.6 53	9:51.7 +2:10.2 58	9:25.0 +1:28.9 46	9:50.9 +1:51.2 49	6:31.6 0.0 1								
Время на рубеже			2:38.5 +1:47.7 68	3:14.0 +2:26.2 69	2:41.5 +1:46.1 65	3:06.8 +2:20.1 64									
Время на трассе			6:54.4 +13.9 10	6:37.7 0.0 1	6:43.5 0.0 1	6:44.1 0.0 1	6:31.6 0.0 1								
46	56	ТЮРИКОВ Арсений	Тюменская область						0	1	4	1	6	45:20.6	+5:36.7
Общее время			8:11.7 +24.4 8	17:16.5 +1:34.6 14	28:45.2 +4:18.6 54	38:04.1 +5:21.8 49	45:20.6 +5:36.7 46								
Время круга			8:11.7 +24.4 8	9:04.8 +1:23.3 34	11:28.7 +3:32.6 84	9:18.9 +1:19.2 34	7:16.5 +44.9 46								
Время на рубеже			1:08.2 +17.3 10	1:49.4 +1:01.6 36	4:10.3 +3:14.9 82	1:50.1 +1:03.4 35									
Время на трассе			7:03.5 +23.0 29	7:15.4 +37.7 53	7:18.4 +34.9 40	7:28.8 +44.7 50	7:16.5 +44.9 46								
47	9	СТРЕЛКОВ Кирилл	Удмуртская Республика						2	1	1	2	6	45:22.0	+5:38.1
Общее время			9:43.9 +1:56.6 63	18:47.7 +3:05.8 47	28:02.7 +3:36.1 36	38:04.6 +5:22.3 50	45:22.0 +5:38.1 47								
Время круга			9:43.9 +1:56.6 63	9:03.8 +1:22.3 33	9:15.0 +1:18.9 40	10:01.9 +2:02.2 53	7:17.4 +45.8 48								
Время на рубеже			2:27.7 +1:36.9 51	1:38.2 +50.4 21	1:44.2 +48.8 29	2:26.7 +1:40.1 48									
Время на трассе			7:16.2 +35.7 63	7:25.6 +47.9 68	7:30.8 +47.3 58	7:35.2 +51.1 61	7:17.4 +45.8 48								
48	65	КУЗЬМИНЫХ Евгений	Новосибирская область						0	1	4	1	6	45:25.0	+5:41.1
Общее время			8:05.2 +17.9 5	16:50.8 +1:08.9 7	28:15.1 +3:48.5 41	37:49.0 +5:06.7 40	45:25.0 +5:41.1 48								
Время круга			8:05.2 +17.9 5	8:45.6 +1:04.1 23	11:24.3 +3:28.2 83	9:33.9 +1:34.2 42	7:36.0 +1:04.4 70								
Время на рубеже			1:00.2 +9.4 5	1:40.9 +53.1 27	4:05.1 +3:09.7 80	1:42.3 +55.6 26									
Время на трассе			7:05.0 +24.5 34	7:04.7 +27.0 32	7:19.2 +35.7 41	7:51.6 +1:07.5 77	7:36.0 +1:04.4 70								





Место	Ст. №	Фамилия Имя	Регион						Л	С	Л	С	Сум	Время	Отст.	
Описание		Круг 1	Круг 2	Круг 3	Круг 4	Круг 5										
49	59	ХМАРА Ярослав	Санкт-Петербург						1	1	2	2	6	45:27.1	+5:43.2	
Общее время		9:05.7	+1:18.4	38	18:06.7	+2:24.8	27	27:56.8	+3:30.2	35	37:59.3	+5:17.0	46	45:27.1	+5:43.2	49
Время круга		9:05.7	+1:18.4	38	9:01.0	+1:19.5	30	9:50.1	+1:54.0	58	10:02.5	+2:02.8	54	7:27.8	+56.2	61
Время на рубеже		1:40.4	+49.5	20	1:39.6	+51.8	26	2:27.9	+1:32.5	54	2:28.8	+1:42.1	52			
Время на трассе		7:25.3	+44.8	77	7:21.4	+43.7	65	7:22.2	+38.7	48	7:33.7	+49.6	59	7:27.8	+56.2	61
50	2	ЗАЙЦЕВ Александр	Санкт-Петербург						1	2	3	0	6	45:27.9	+5:44.0	
Общее время		8:49.7	+1:02.4	23	18:35.2	+2:53.3	41	29:26.4	+4:59.8	65	37:57.0	+5:14.7	44	45:27.9	+5:44.0	50
Время круга		8:49.7	+1:02.4	23	9:45.5	+2:04.0	56	10:51.2	+2:55.1	77	8:30.6	+30.9	7	7:30.9	+59.3	64
Время на рубеже		1:45.0	+54.1	24	2:23.2	+1:35.4	45	3:17.5	+2:22.1	74	53.5	+6.8	4			
Время на трассе		7:04.7	+24.2	33	7:22.3	+44.6	66	7:33.7	+50.2	66	7:37.1	+53.0	65	7:30.9	+59.3	64
51	45	СМАЛЬКОВ Евгений	Республика Коми						1	0	2	1	4	45:29.6	+5:45.7	
Общее время		9:12.5	+1:25.2	46	17:35.8	+1:53.9	18	28:21.2	+3:54.6	46	38:02.7	+5:20.4	48	45:29.6	+5:45.7	51
Время круга		9:12.5	+1:25.2	46	8:23.3	+41.8	11	10:45.4	+2:49.3	74	9:41.5	+1:41.8	46	7:26.9	+55.3	59
Время на рубеже		1:52.7	+1:01.9	40	1:02.0	+14.2	11	3:12.2	+2:16.8	71	2:02.9	+1:16.2	38			
Время на трассе		7:19.8	+39.3	70	7:21.3	+43.6	63	7:33.2	+49.7	64	7:38.6	+54.5	67	7:26.9	+55.3	59
52	68	ШУМНЫЙ Антон	Москва						0	3	1	2	6	45:35.5	+5:51.6	
Общее время		8:09.7	+22.4	7	18:52.2	+3:10.3	48	28:11.5	+3:44.9	40	38:16.6	+5:34.3	51	45:35.5	+5:51.6	52
Время круга		8:09.7	+22.4	7	10:42.5	+3:01.0	77	9:19.3	+1:23.2	43	10:05.1	+2:05.4	57	7:18.9	+47.3	50
Время на рубеже		1:02.7	+11.8	7	3:24.4	+2:36.6	77	1:54.0	+58.6	37	2:38.1	+1:51.4	61			
Время на трассе		7:07.0	+26.5	37	7:18.1	+40.4	56	7:25.3	+41.8	52	7:27.0	+42.9	45	7:18.9	+47.3	50
53	77	ИБРАГИМОВ Александр	Мурманская область						1	2	2	1	6	45:37.4	+5:53.5	
Общее время		9:07.5	+1:20.2	41	18:52.8	+3:10.9	49	29:20.5	+4:53.9	63	38:32.8	+5:50.5	55	45:37.4	+5:53.5	53
Время круга		9:07.5	+1:20.2	41	9:45.3	+2:03.8	55	10:27.7	+2:31.6	71	9:12.3	+1:12.6	30	7:04.6	+33.0	28
Время на рубеже		1:44.2	+53.4	23	2:23.9	+1:36.0	47	2:55.1	+1:59.7	70	1:38.8	+52.1	16			
Время на трассе		7:23.3	+42.8	75	7:21.4	+43.7	64	7:32.6	+49.1	61	7:33.5	+49.4	58	7:04.6	+33.0	28
54	74	СИТНИКОВ Роман	Удмуртская Республика						2	3	1	1	7	45:39.7	+5:55.8	
Общее время		9:39.0	+1:51.7	58	19:59.8	+4:17.9	68	29:20.0	+4:53.4	62	38:22.0	+5:39.7	53	45:39.7	+5:55.8	54
Время круга		9:39.0	+1:51.7	58	10:20.8	+2:39.3	72	9:20.2	+1:24.1	44	9:02.0	+1:02.3	23	7:17.7	+46.1	49
Время на рубеже		2:38.6	+1:47.8	69	3:11.5	+2:23.7	66	1:56.0	+1:00.6	39	1:39.2	+52.5	19			
Время на трассе		7:00.4	+19.9	20	7:09.3	+31.6	38	7:24.2	+40.7	51	7:22.8	+38.7	38	7:17.7	+46.1	49
55	49	КОЙНОВ Егор	Челябинская область						2	1	2	2	7	45:42.3	+5:58.4	
Общее время		9:42.2	+1:54.9	60	18:29.0	+2:47.1	38	28:22.4	+3:55.8	47	38:25.1	+5:42.8	54	45:42.3	+5:58.4	55
Время круга		9:42.2	+1:54.9	60	8:46.8	+1:05.3	24	9:53.4	+1:57.3	60	10:02.7	+2:03.0	55	7:17.2	+45.6	47
Время на рубеже		2:40.5	+1:49.7	74	1:37.1	+49.3	18	2:42.3	+1:46.9	68	2:31.2	+1:44.5	56			
Время на трассе		7:01.7	+21.2	24	7:09.7	+32.0	39	7:11.1	+27.6	29	7:31.5	+47.4	54	7:17.2	+45.6	47
56	54	ЕРМАКОВ Павел	Свердловская область						1	2	2	1	6	45:49.8	+6:05.9	
Общее время		8:59.7	+1:12.4	33	18:44.1	+3:02.2	46	28:53.3	+4:26.7	58	38:18.6	+5:36.3	52	45:49.8	+6:05.9	56
Время круга		8:59.7	+1:12.4	33	9:44.4	+2:02.9	53	10:09.2	+2:13.1	66	9:25.3	+1:25.6	37	7:31.2	+59.6	65
Время на рубеже		1:49.7	+58.8	33	2:24.2	+1:36.3	48	2:36.4	+1:41.0	60	1:39.2	+52.5	18			
Время на трассе		7:10.0	+29.5	45	7:20.2	+42.5	61	7:32.8	+49.3	62	7:46.1	+1:02.0	73	7:31.2	+59.6	65
57	14	РОЩУПКИН Денис	Чувашская Республика						3	3	2	1	9	46:08.1	+6:24.2	
Общее время		10:11.7	+2:24.4	78	20:19.9	+4:38.0	77	30:07.8	+5:41.2	76	38:55.5	+6:13.2	59	46:08.1	+6:24.2	57
Время круга		10:11.7	+2:24.4	78	10:08.2	+2:26.7	63	9:47.9	+1:51.8	57	8:47.7	+48.0	13	7:12.6	+41.0	40
Время на рубеже		3:11.1	+2:20.2	79	3:06.2	+2:18.4	64	2:34.5	+1:39.1	57	1:34.2	+47.5	11			
Время на трассе		7:00.6	+20.1	21	7:02.0	+24.3	24	7:13.4	+29.9	35	7:13.5	+29.4	27	7:12.6	+41.0	40
58	78	ЧУЧУЛАЕВ Александр	Санкт-Петербург						0	1	1	3	5	46:16.7	+6:32.8	
Общее время		8:43.2	+55.9	18	18:07.0	+2:25.1	28	27:44.5	+3:17.9	32	38:36.6	+5:54.3	56	46:16.7	+6:32.8	58
Время круга		8:43.2	+55.9	18	9:23.8	+1:42.3	40	9:37.5	+1:41.4	52	10:52.1	+2:52.4	77	7:40.1	+1:08.5	73
Время на рубеже		1:10.5	+19.7	12	1:39.0	+51.2	24	1:54.7	+59.3	38	3:08.7	+2:22.0	69			
Время на трассе		7:32.7	+52.2	83	7:44.8	+1:07.1	82	7:42.8	+59.3	74	7:43.4	+59.3	71	7:40.1	+1:08.5	73



Место	Ст. №	Фамилия Имя	Регион				Л	С	Л	С	Сум	Время	Отст.
Описание			Круг 1	Круг 2	Круг 3	Круг 4	Круг 5						
59	19	СОЛТАГАНОВ Дмитрий	Мурманская область				2	1	3	1	7	46:22.3	+6:38.4
Общее время			9:54.5 +2:07.2 70	18:57.7 +3:15.8 52	29:49.0 +5:22.4 75	38:59.6 +6:17.3 61	46:22.3				+6:38.4 59		
Время круга			9:54.5 +2:07.2 70	9:03.2 +1:21.7 31	10:51.3 +2:55.2 78	9:10.6 +1:10.9 28	7:22.7				+51.1 54		
Время на рубеже			2:37.5 +1:46.7 64	1:44.0 +56.2 32	3:23.3 +2:27.9 75	1:40.0 +53.3 20							
Время на трассе			7:17.0 +36.5 65	7:19.2 +41.5 58	7:28.0 +44.5 53	7:30.6 +46.5 52	7:22.7				+51.1 54		
60	32	ХУУСКОНЕН Владислав	Республика Карелия				3	1	0	2	6	46:28.0	+6:44.1
Общее время			10:37.9 +2:50.6 82	19:53.6 +4:11.7 64	28:32.2 +4:05.6 50	38:44.2 +6:01.9 58	46:28.0				+6:44.1 60		
Время круга			10:37.9 +2:50.6 82	9:15.7 +1:34.2 38	8:38.6 +42.5 17	10:12.0 +2:12.3 61	7:43.8				+1:12.2 75		
Время на рубеже			3:18.8 +2:28.0 80	1:47.4 +59.6 34	1:04.5 +9.1 8	2:36.3 +1:49.6 59							
Время на трассе			7:19.1 +38.6 69	7:28.3 +50.6 72	7:34.1 +50.6 68	7:35.7 +51.6 62	7:43.8				+1:12.2 75		
61	24	ЖИЛИН Павел	Смоленская область				2	3	1	3	9	46:33.8	+6:49.9
Общее время			9:49.4 +2:02.1 66	20:10.0 +4:28.1 72	29:09.5 +4:42.9 60	39:35.2 +6:52.9 64	46:33.8				+6:49.9 61		
Время круга			9:49.4 +2:02.1 66	10:20.6 +2:39.1 71	8:59.5 +1:03.4 28	10:25.7 +2:26.0 66	6:58.6				+27.0 19		
Время на рубеже			2:44.8 +1:53.9 77	3:26.6 +2:38.8 79	2:02.7 +1:07.3 47	3:25.2 +2:38.5 82							
Время на трассе			7:04.6 +24.1 32	6:54.0 +16.3 7	6:56.8 +13.3 7	7:00.5 +16.4 7	6:58.6				+27.0 19		
62	23	ФЕДОСЕЕВ Никита	Кемеровская область-Новосибирская область				3	3	2	1	9	46:36.4	+6:52.5
Общее время			10:30.6 +2:43.3 81	20:43.9 +5:02.0 80	30:34.9 +6:08.3 77	39:24.6 +6:42.3 63	46:36.4				+6:52.5 62		
Время круга			10:30.6 +2:43.3 81	10:13.3 +2:31.8 69	9:51.0 +1:54.9 59	8:49.7 +50.0 16	7:11.8				+40.2 39		
Время на рубеже			3:24.0 +2:33.2 82	3:14.6 +2:26.8 70	2:41.4 +1:46.0 64	1:41.9 +55.3 25							
Время на трассе			7:06.6 +26.1 36	6:58.7 +21.0 13	7:09.6 +26.1 24	7:07.8 +23.7 15	7:11.8				+40.2 39		
63	75	АГИШЕВ Никита	Санкт-Петербург - Республика Мордовия				1	2	3	2	8	46:38.6	+6:54.7
Общее время			9:07.7 +1:20.4 42	18:41.8 +2:59.9 45	29:28.4 +5:01.8 67	39:23.4 +6:41.1 62	46:38.6				+6:54.7 63		
Время круга			9:07.7 +1:20.4 42	9:34.1 +1:52.6 47	10:46.6 +2:50.5 75	9:55.0 +1:55.3 52	7:15.2				+43.6 45		
Время на рубеже			1:54.8 +1:03.9 42	2:22.3 +1:34.5 43	3:26.2 +2:30.8 77	2:26.4 +1:39.7 47							
Время на трассе			7:12.9 +32.4 58	7:11.8 +34.1 43	7:20.4 +36.9 45	7:28.6 +44.5 49	7:15.2				+43.6 45		
64	3	АНТОНОВ Ярослав	Москва				2	3	3	3	11	46:44.6	+7:00.7
Общее время			9:15.2 +1:27.9 48	19:26.4 +3:44.5 59	29:34.3 +5:07.7 70	39:42.2 +6:59.9 68	46:44.6				+7:00.7 64		
Время круга			9:15.2 +1:27.9 48	10:11.2 +2:29.7 65	10:07.9 +2:11.8 65	10:07.9 +2:08.2 59	7:02.4				+30.8 24		
Время на рубеже			2:34.7 +1:43.9 60	3:22.2 +2:34.3 76	3:16.4 +2:21.0 73	3:15.3 +2:28.6 78							
Время на трассе			6:40.5 0.0 1	6:49.0 +11.3 2	6:51.5 +8.0 3	6:52.6 +8.5 2	7:02.4				+30.8 24		
65	47	УЛАНОВ Дмитрий	Калужская область				2	3	3	0	8	46:49.6	+7:05.7
Общее время			9:37.2 +1:49.9 55	20:11.9 +4:30.0 74	31:02.0 +6:35.4 81	39:39.3 +6:57.0 67	46:49.6				+7:05.7 65		
Время круга			9:37.2 +1:49.9 55	10:34.7 +2:53.2 75	10:50.1 +2:54.0 76	8:37.3 +37.6 10	7:10.3				+38.7 37		
Время на рубеже			2:32.9 +1:42.0 56	3:13.9 +2:26.1 68	3:15.8 +2:20.4 72	1:04.2 +17.6 10							
Время на трассе			7:04.3 +23.8 31	7:20.8 +43.1 62	7:34.3 +50.8 69	7:33.1 +49.0 56	7:10.3				+38.7 37		
66	73	МОРОЗОВ Константин	Москва				0	1	1	2	4	46:50.7	+7:06.8
Общее время			8:35.1 +47.8 15	18:15.5 +2:33.6 30	28:17.3 +3:50.7 43	38:57.8 +6:15.5 60	46:50.7				+7:06.8 66		
Время круга			8:35.1 +47.8 15	9:40.4 +1:58.9 51	10:01.8 +2:05.7 64	10:40.5 +2:40.8 73	7:52.9				+1:21.3 82		
Время на рубеже			1:09.1 +18.2 11	1:51.7 +1:03.9 39	2:02.2 +1:06.8 46	2:36.7 +1:50.0 60							
Время на трассе			7:26.0 +45.5 78	7:48.7 +1:11.0 85	7:59.6 +1:16.1 85	8:03.8 +1:19.7 85	7:52.9				+1:21.3 82		
67	37	СУРГУТСКИЙ Егор	Пермский край				0	4	3	3	10	47:02.3	+7:18.4
Общее время			8:12.8 +25.5 10	19:02.2 +3:20.3 53	29:37.7 +5:11.1 72	40:06.2 +7:23.9 71	47:02.3				+7:18.4 67		
Время круга			8:12.8 +25.5 10	10:49.4 +3:07.9 79	10:35.5 +2:39.4 72	10:28.5 +2:28.8 67	6:56.1				+24.5 16		
Время на рубеже			1:16.3 +25.5 16	3:54.4 +3:06.5 82	3:27.3 +2:31.9 78	3:08.2 +2:21.5 65							
Время на трассе			6:56.5 +16.0 14	6:55.0 +17.3 8	7:08.2 +24.7 21	7:20.3 +36.2 33	6:56.1				+24.5 16		
68	40	САМОХВАЛОВ Данил	Свердловская область				2	4	0	2	8	47:03.8	+7:19.9
Общее время			9:37.7 +1:50.4 57	20:57.0 +5:15.1 82	29:34.1 +5:07.5 69	39:37.5 +6:55.2 66	47:03.8				+7:19.9 68		
Время круга			9:37.7 +1:50.4 57	11:19.3 +3:37.8 84	8:37.1 +41.0 16	10:03.4 +2:03.7 56	7:26.3				+54.7 58		
Время на рубеже			2:42.2 +1:51.3 75	4:12.1 +3:24.3 86	1:15.8 +20.4 22	2:40.4 +1:53.7 62							
Время на трассе			6:55.5 +15.0 13	7:07.2 +29.5 34	7:21.3 +37.8 46	7:23.0 +38.9 40	7:26.3				+54.7 58		



Место	Ст. №	Фамилия Имя	Регион				Л	С	Л	С	Сум	Время		Отст.
Описание		Круг 1	Круг 2	Круг 3	Круг 4	Круг 5								
69	42	МЕЩАКОВ Павел	Тюменская область				2	2	1	2	7	47:15.8		+7:31.9
Общее время		9:47.2 +1:59.9 64	19:55.7 +4:13.8 67	29:27.3 +5:00.7 66	39:36.8 +6:54.5 65	47:15.8					7:31.9	69		
Время круга		9:47.2 +1:59.9 64	10:08.5 +2:27.0 64	9:31.6 +1:35.5 49	10:09.5 +2:09.8 60	7:39.0					1:07.4	71		
Время на рубеже		2:34.9 +1:44.0 61	2:40.6 +1:52.8 62	2:00.6 +1:05.2 45	2:33.0 +1:46.3 58									
Время на трассе		7:12.3 +31.8 57	7:27.9 +50.2 71	7:31.0 +47.5 59	7:36.5 +52.4 64	7:39.0					1:07.4	71		
70	12	КРАСНОПЕРОВ Роман	Пермский край				4	3	0	3	10	47:29.2		+7:45.3
Общее время		11:03.1 +3:15.8 84	21:26.6 +5:44.7 86	29:42.4 +5:15.8 74	40:18.9 +7:36.6 74	47:29.2					7:45.3	70		
Время круга		11:03.1 +3:15.8 84	10:23.5 +2:42.0 74	8:15.8 +19.7 10	10:36.5 +2:36.8 71	7:10.3					+38.7	38		
Время на рубеже		3:59.5 +3:08.7 84	3:12.2 +2:24.3 67	1:05.2 +9.8 9	3:11.4 +2:24.7 72									
Время на трассе		7:03.6 +23.1 30	7:11.3 +33.6 40	7:10.6 +27.1 28	7:25.1 +41.0 43	7:10.3					+38.7	38		
71	28	ТАРАНОВ Антон	Камчатский край				1	2	2	3	8	47:29.5		+7:45.6
Общее время		9:04.9 +1:17.6 37	18:41.3 +2:59.4 44	28:51.0 +4:24.4 57	39:44.1 +7:01.8 69	47:29.5					7:45.6	71		
Время круга		9:04.9 +1:17.6 37	9:36.4 +1:54.9 50	10:09.7 +2:13.6 67	10:53.1 +2:53.4 78	7:45.4					1:13.8	78		
Время на рубеже		1:48.5 +57.6 30	2:22.6 +1:34.8 44	2:36.6 +1:41.2 61	3:11.9 +2:25.3 74									
Время на трассе		7:16.4 +35.9 64	7:13.8 +36.1 47	7:33.1 +49.6 63	7:41.2 +57.1 70	7:45.4					1:13.8	78		
72	57	ТАГАЧАКОВ Тимур	Красноярский край				2	3	1	4	10	47:41.6		+7:57.7
Общее время		9:41.9 +1:54.6 59	20:04.9 +4:23.0 71	29:16.0 +4:49.4 61	40:33.8 +7:51.5 76	47:41.6					7:57.7	72		
Время круга		9:41.9 +1:54.6 59	10:23.0 +2:41.5 73	9:11.1 +1:15.0 38	11:17.8 +3:18.1 84	7:07.8					+36.2	32		
Время на рубеже		2:32.0 +1:41.2 54	3:20.7 +2:32.8 74	1:57.3 +1:01.9 40	4:04.6 +3:17.9 86									
Время на трассе		7:09.9 +29.4 44	7:02.3 +24.6 25	7:13.8 +30.3 36	7:13.2 +29.1 26	7:07.8					+36.2	32		
73	27	МЕРКУЛЬЕВ Матвей	Москва				2	2	0	2	6	47:42.7		+7:58.8
Общее время		9:59.4 +2:12.1 73	20:11.5 +4:29.6 73	29:22.2 +4:55.6 64	39:46.3 +7:04.0 70	47:42.7					7:58.8	73		
Время круга		9:59.4 +2:12.1 73	10:12.1 +2:30.6 66	9:10.7 +1:14.6 37	10:24.1 +2:24.4 65	7:56.4					1:24.8	84		
Время на рубеже		2:37.3 +1:46.5 63	2:25.9 +1:38.0 51	1:15.8 +20.4 23	2:27.1 +1:40.5 50									
Время на трассе		7:22.1 +41.6 72	7:46.2 +1:08.5 83	7:54.9 +1:11.4 83	7:57.0 +1:12.9 80	7:56.4					1:24.8	84		
74	86	МИХАЙЛОВ Никита	Красноярский край				1	3	1	3	8	47:43.7		+7:59.8
Общее время		9:23.2 +1:35.9 51	20:01.2 +4:19.3 70	29:32.5 +5:05.9 68	40:11.1 +7:28.8 72	47:43.7					7:59.8	74		
Время круга		9:23.2 +1:35.9 51	10:38.0 +2:56.5 76	9:31.3 +1:35.2 48	10:38.6 +2:38.9 72	7:32.6					1:01.0	67		
Время на рубеже		2:13.1 +1:22.3 48	3:24.7 +2:36.9 78	2:08.4 +1:13.0 51	3:11.9 +2:25.3 75									
Время на трассе		7:10.1 +29.6 47	7:13.3 +35.6 45	7:22.9 +39.4 50	7:26.7 +42.6 44	7:32.6					1:01.0	67		
75	43	ЗАБОЛОТНЫЙ Данила	Мурманская область				2	3	4	1	10	48:07.0		+8:23.1
Общее время		9:42.3 +1:55.0 61	20:00.7 +4:18.8 69	31:32.5 +7:05.9 84	40:42.5 +8:00.2 77	48:07.0					8:23.1	75		
Время круга		9:42.3 +1:55.0 61	10:18.4 +2:36.9 70	11:31.8 +3:35.7 85	9:10.0 +1:10.3 27	7:24.5					+52.9	57		
Время на рубеже		2:36.4 +1:45.5 62	3:15.3 +2:27.4 72	4:10.2 +3:14.8 81	1:42.8 +56.2 29									
Время на трассе		7:05.9 +25.4 35	7:03.1 +25.4 27	7:21.6 +38.1 47	7:27.2 +43.1 47	7:24.5					+52.9	57		
76	58	ТРОНИН Евгений	Удмуртская Республика				2	1	1	3	7	48:07.8		+8:23.9
Общее время		10:05.3 +2:18.0 75	19:19.8 +3:37.9 56	29:06.3 +4:39.7 59	40:16.8 +7:34.5 73	48:07.8					8:23.9	76		
Время круга		10:05.3 +2:18.0 75	9:14.5 +1:33.0 37	9:46.5 +1:50.4 56	11:10.5 +3:10.8 82	7:51.0					1:19.4	80		
Время на рубеже		2:33.7 +1:42.8 59	1:39.1 +51.3 25	1:59.8 +1:04.4 43	3:14.3 +2:27.6 77									
Время на трассе		7:31.6 +51.1 82	7:35.4 +57.7 77	7:46.7 +1:03.2 76	7:56.2 +1:12.1 78	7:51.0					1:19.4	80		
77	22	УСТИНОВ Дмитрий	Московская область				2	1	0	4	7	48:19.2		+8:35.3
Общее время		10:07.4 +2:20.1 76	19:28.7 +3:46.8 60	28:31.7 +4:05.1 49	40:33.5 +7:51.2 75	48:19.2					8:35.3	77		
Время круга		10:07.4 +2:20.1 76	9:21.3 +1:39.8 39	9:03.0 +1:06.9 30	12:01.8 +4:02.1 87	7:45.7					1:14.1	79		
Время на рубеже		2:39.0 +1:48.2 70	1:50.3 +1:02.4 38	1:10.5 +15.1 18	4:04.5 +3:17.8 85									
Время на трассе		7:28.4 +47.9 80	7:31.0 +53.3 74	7:52.5 +1:09.0 81	7:57.3 +1:13.2 81	7:45.7					1:14.1	79		
78	80	ВАРАКИН Даниил	Республика Коми				2	1	2	3	8	48:37.6		+8:53.7
Общее время		10:09.3 +2:22.0 77	19:23.2 +3:41.3 57	29:38.2 +5:11.6 73	40:44.3 +8:02.0 79	48:37.6					8:53.7	78		
Время круга		10:09.3 +2:22.0 77	9:13.9 +1:32.4 36	10:15.0 +2:18.9 69	11:06.1 +3:06.4 81	7:53.3					1:21.7	83		
Время на рубеже		2:32.3 +1:41.5 55	1:37.3 +49.5 19	2:26.2 +1:30.8 52	3:08.4 +2:21.8 67									
Время на трассе		7:37.0 +56.5 84	7:36.6 +58.9 78	7:48.8 +1:05.3 77	7:57.7 +1:13.6 82	7:53.3					1:21.7	83		



Место	Ст. №	Фамилия Имя	Регион			Л	С	Л	С	Сум	Время	Отст.
Описание		Круг 1	Круг 2	Круг 3	Круг 4	Круг 5						
79	5	АУЛОВ Алексей	Москва			4	1	1	1	7	48:45.2	+9:01.3
Общее время		11:33.2 +3:45.9 87	21:00.7 +5:18.8 83	30:59.2 +6:32.6 80	40:43.8 +8:01.5 78	48:45.2			48:45.2	+9:01.3	79	
Время круга		11:33.2 +3:45.9 87	9:27.5 +1:46.0 42	9:58.5 +2:02.4 63	9:44.6 +1:44.9 47	8:01.4			8:01.4	+1:29.8	85	
Время на рубеже		4:18.9 +3:28.1 86	1:43.4 +55.5 31	2:06.6 +1:11.2 50	1:47.7 +1:01.0 33							
Время на трассе		7:14.3 +33.8 59	7:44.1 +1:06.4 81	7:51.9 +1:08.4 80	7:56.9 +1:12.8 79	8:01.4			8:01.4	+1:29.8	85	
80	10	РЫТИКОВ Илья	Санкт-Петербург			2	2	1	4	9	48:57.3	+9:13.4
Общее время		9:57.9 +2:10.6 72	19:53.6 +4:11.7 65	29:35.0 +5:08.4 71	41:15.2 +8:32.9 80	48:57.3			48:57.3	+9:13.4	80	
Время круга		9:57.9 +2:10.6 72	9:55.7 +2:14.2 60	9:41.4 +1:45.3 54	11:40.2 +3:40.5 86	7:42.1			7:42.1	+1:10.5	74	
Время на рубеже		2:39.2 +1:48.4 71	2:26.2 +1:38.3 52	1:51.9 +56.5 34	4:02.6 +3:16.0 84							
Время на трассе		7:18.7 +38.2 68	7:29.5 +51.8 73	7:49.5 +1:06.0 78	7:37.6 +53.5 66	7:42.1			7:42.1	+1:10.5	74	
81	62	МУХИН Андрей	Республика Мордовия			2	2	2	2	8	49:15.8	+9:31.9
Общее время		10:01.2 +2:13.9 74	20:13.6 +4:31.7 75	30:51.4 +6:24.8 78	41:23.5 +8:41.2 81	49:15.8			49:15.8	+9:31.9	81	
Время круга		10:01.2 +2:13.9 74	10:12.4 +2:30.9 67	10:37.8 +2:41.7 73	10:32.1 +2:32.4 70	7:52.3			7:52.3	+1:20.7	81	
Время на рубеже		2:38.3 +1:47.4 66	2:32.6 +1:44.8 57	2:47.1 +1:51.7 69	2:29.4 +1:42.8 54							
Время на трассе		7:22.9 +42.4 73	7:39.8 +1:02.1 80	7:50.7 +1:07.2 79	8:02.7 +1:18.6 84	7:52.3			7:52.3	+1:20.7	81	
82	39	ШИРЯЕВ Данила	Республика Мордовия			3	2	2	3	10	49:20.0	+9:36.1
Общее время		10:47.1 +2:59.8 83	20:42.4 +5:00.5 78	30:53.4 +6:26.8 79	41:40.9 +8:58.6 82	49:20.0			49:20.0	+9:36.1	82	
Время круга		10:47.1 +2:59.8 83	9:55.3 +2:13.8 59	10:11.0 +2:14.9 68	10:47.5 +2:47.8 75	7:39.1			7:39.1	+1:07.5	72	
Время на рубеже		3:21.0 +2:30.2 81	2:35.2 +1:47.3 59	2:41.0 +1:45.6 63	3:20.4 +2:33.7 80							
Время на трассе		7:26.1 +45.6 79	7:20.1 +42.4 60	7:30.0 +46.5 56	7:27.1 +43.0 46	7:39.1			7:39.1	+1:07.5	72	
83	83	ЯКОВЛЕВ Дмитрий	Чувашская Республика			4	3	1	3	11	49:26.8	+9:42.9
Общее время		11:22.1 +3:34.8 86	22:05.0 +6:23.1 87	31:29.3 +7:02.7 83	42:16.9 +9:34.6 83	49:26.8			49:26.8	+9:42.9	83	
Время круга		11:22.1 +3:34.8 86	10:42.9 +3:01.4 78	9:24.3 +1:28.2 45	10:47.6 +2:47.9 76	7:09.9			7:09.9	+38.3	36	
Время на рубеже		4:04.0 +3:13.2 85	3:11.4 +2:23.6 65	1:46.0 +50.6 30	3:11.3 +2:24.7 71							
Время на трассе		7:18.1 +37.6 67	7:31.5 +53.8 76	7:38.3 +54.8 71	7:36.3 +52.2 63	7:09.9			7:09.9	+38.3	36	
84	55	ГОДАРЕВ Егор	Московская область			2	3	2	3	10	50:42.6	+10:58.7
Общее время		9:54.0 +2:06.7 69	20:47.0 +5:05.1 81	31:14.3 +6:47.7 82	42:26.8 +9:44.5 84	50:42.6			50:42.6	+10:58.7	84	
Время круга		9:54.0 +2:06.7 69	10:53.0 +3:11.5 81	10:27.3 +2:31.2 70	11:12.5 +3:12.8 83	8:15.8			8:15.8	+1:44.2	86	
Время на рубеже		2:29.5 +1:38.6 53	3:15.8 +2:28.0 73	2:34.6 +1:39.2 58	3:11.9 +2:25.2 73							
Время на трассе		7:24.5 +44.0 76	7:37.2 +59.5 79	7:52.7 +1:09.2 82	8:00.6 +1:16.5 83	8:15.8			8:15.8	+1:44.2	86	
85	70	ДУДАРЬ Даниил	Калужская область			1	4	3	3	11	51:07.5	+11:23.6
Общее время		9:20.3 +1:33.0 49	21:03.0 +5:21.1 84	32:26.9 +8:00.3 85	43:22.6 +10:40.3 85	51:07.5			51:07.5	+11:23.6	85	
Время круга		9:20.3 +1:33.0 49	11:42.7 +4:01.2 87	11:23.9 +3:27.8 82	10:55.7 +2:56.0 79	7:44.9			7:44.9	+1:13.3	76	
Время на рубеже		1:50.0 +59.2 35	3:55.8 +3:07.9 83	3:26.2 +2:30.8 76	3:08.5 +2:21.8 68							
Время на трассе		7:30.3 +49.8 81	7:46.9 +1:09.2 84	7:57.7 +1:14.2 84	7:47.2 +1:03.1 75	7:44.9			7:44.9	+1:13.3	76	
86	18	УРОСОВ Кирилл	Тюменская область			2	4	4	4	14	51:50.9	+12:07.0
Общее время		9:49.2 +2:01.9 65	21:05.9 +5:24.0 85	32:55.6 +8:29.0 86	44:29.9 +11:47.6 86	51:50.9			51:50.9	+12:07.0	86	
Время круга		9:49.2 +2:01.9 65	11:16.7 +3:35.2 83	11:49.7 +3:53.6 86	11:34.3 +3:34.6 85	7:21.0			7:21.0	+49.4	52	
Время на рубеже		2:40.4 +1:49.6 73	4:05.3 +3:17.5 85	4:16.1 +3:20.7 85	3:53.4 +3:06.8 83							
Время на трассе		7:08.8 +28.3 40	7:11.4 +33.7 41	7:33.6 +50.1 65	7:40.9 +56.8 69	7:21.0			7:21.0	+49.4	52	
87	84	НОВОСАДОВ Богдан	Камчатский край			0	3	5	2	10	53:15.4	+13:31.5
Общее время		9:09.4 +1:22.1 44	20:42.4 +5:00.5 79	34:09.0 +9:42.4 87	44:56.3 +12:14.0 87	53:15.4			53:15.4	+13:31.5	87	
Время круга		9:09.4 +1:22.1 44	11:33.0 +3:51.5 86	13:26.6 +5:30.5 87	10:47.3 +2:47.6 74	8:19.1			8:19.1	+1:47.5	87	
Время на рубеже		1:14.4 +23.6 15	3:21.4 +2:33.6 75	4:58.7 +4:03.3 86	2:25.1 +1:38.5 46							
Время на трассе		7:55.0 +1:14.5 86	8:11.6 +1:33.9 86	8:27.9 +1:44.4 86	8:22.2 +1:38.1 86	8:19.1			8:19.1	+1:47.5	87	







# ПЕРВЕНСТВО РОССИИ ПО БИАТЛОНУ

среди юношей и девушек 18-19 лет

Г. САРАНСК (РЕСПУБЛИКА МОРДОВИЯ)  
ГАУ РМ «СШОР по ЗВС»

26 ФЕВ 2020  
Начало: 14:00



## ГОНКА 10 КМ ДЕВУШКИ 18-19 ЛЕТ

### Аналитика гонки

Место	Ст. №	Фамилия Имя	Регион										Сум	Время	Отст.	
Описание	Круг 1			Круг 2			Круг 3			Круг 4			Круг 5			
1	33	ПАНАСЕНКО Кристина	Красноярский край										1 1 0 0	2	<b>32:20.0</b>	
Общее время	7:01.6	+37.7	13	14:07.5	+52.7	6	20:37.0	+11.5	3	27:03.8	0.0	1	32:20.0	0.0	1	
Время круга	7:01.6	+37.7	13	7:05.9	+42.7	11	6:29.5	+6.1	2	6:26.8	0.0	1	5:16.2	+10.1	6	
Время на рубеже	1:51.8	+52.5	21	1:49.4	+55.2	26	1:05.0	+3.6	3	1:02.6	+9.4	2				
Время на трассе	5:09.8	0.0	1	5:16.5	+2.6	6	5:24.5	+9.2	8	5:24.2	+8.6	7	5:16.2	+10.1	6	
2	37	МАЛЫШКИНА Дарья	Тюменская область										0 2 0 1	3	<b>32:39.2</b>	+19.2
Общее время	6:23.9	0.0	1	14:04.1	+49.3	4	20:27.5	+2.0	2	27:24.5	+20.7	2	32:39.2	+19.2	2	
Время круга	6:23.9	0.0	1	7:40.2	+1:17.0	29	6:23.4	0.0	1	6:57.0	+30.2	5	5:14.7	+8.6	5	
Время на рубеже	1:04.2	+4.9	5	2:25.7	+1:31.5	35	1:01.4	0.0	1	1:37.7	+44.5	9				
Время на трассе	5:19.7	+9.9	9	5:14.5	+0.6	3	5:22.0	+6.7	6	5:19.3	+3.7	4	5:14.7	+8.6	5	
3	30	ГРИШИНА Анастасия	Алтайский край										1 0 0 1	2	<b>33:15.7</b>	+55.7
Общее время	7:20.2	+56.3	19	13:46.1	+31.3	2	20:25.5	0.0	1	27:50.3	+46.5	3	33:15.7	+55.7	3	
Время круга	7:20.2	+56.3	19	6:25.9	+2.7	2	6:39.4	+16.0	6	7:24.8	+58.0	17	5:25.4	+19.3	21	
Время на рубеже	1:51.2	+51.9	19	1:03.8	+9.6	5	1:09.9	+8.5	8	1:54.2	+1:00.9	30				
Время на трассе	5:29.0	+19.2	21	5:22.1	+8.2	8	5:29.5	+14.2	15	5:30.6	+15.0	13	5:25.4	+19.3	21	
4	10	БАРАНОВА Елена	Москва										0 1 0 0	1	<b>33:50.8</b>	+1:30.8
Общее время	6:55.7	+31.8	12	14:16.0	+1:01.2	8	21:29.1	+1:03.6	6	28:18.1	+1:14.3	4	33:50.8	+1:30.8	4	
Время круга	6:55.7	+31.8	12	7:20.3	+57.1	19	7:13.1	+49.7	18	6:49.0	+22.2	4	5:32.7	+26.6	34	
Время на рубеже	1:26.9	+27.5	15	1:51.3	+57.1	29	1:30.0	+28.6	17	1:09.3	+16.1	4				
Время на трассе	5:28.8	+19.0	20	5:29.0	+15.1	21	5:43.1	+27.8	42	5:39.7	+24.1	36	5:32.7	+26.6	34	
5	59	КОЖЕНКОВА Екатерина	Тюменская область										1 0 0 0	1	<b>34:01.8</b>	+1:41.8
Общее время	7:52.4	+1:28.5	34	14:44.4	+1:29.6	14	21:44.0	+1:18.5	7	28:31.8	+1:28.0	5	34:01.8	+1:41.8	5	
Время круга	7:52.4	+1:28.5	34	6:52.0	+28.8	9	6:59.6	+36.2	14	6:47.8	+21.0	3	5:30.0	+23.9	28	
Время на рубеже	1:56.9	+57.6	31	1:10.0	+15.9	9	1:15.2	+13.8	14	1:06.7	+13.5	3				
Время на трассе	5:55.5	+45.7	62	5:42.0	+28.1	50	5:44.4	+29.1	44	5:41.1	+25.5	39	5:30.0	+23.9	28	
6	14	ЖАББАРОВА Валерия	Московская область										0 0 2 1	3	<b>34:10.6</b>	+1:50.6
Общее время	6:41.5	+17.6	6	13:14.8	0.0	1	21:27.1	+1:01.6	5	28:53.0	+1:49.2	6	34:10.6	+1:50.6	6	
Время круга	6:41.5	+17.6	6	6:33.3	+10.1	3	8:12.3	+1:48.9	45	7:25.9	+59.1	18	5:17.6	+11.5	9	
Время на рубеже	1:07.1	+7.7	8	1:04.5	+10.4	6	2:37.2	+1:35.8	48	1:47.1	+53.9	23				
Время на трассе	5:34.4	+24.6	28	5:28.8	+14.9	19	5:35.1	+19.8	28	5:38.8	+23.2	30	5:17.6	+11.5	9	
7	68	ДУБОВА Марина	Красноярский край										1 1 1 0	3	<b>34:40.0</b>	+2:20.0
Общее время	7:39.5	+1:15.6	32	14:58.5	+1:43.7	21	22:35.5	+2:10.0	19	29:18.2	+2:14.4	8	34:40.0	+2:20.0	7	
Время круга	7:39.5	+1:15.6	32	7:19.0	+55.8	17	7:37.0	+1:13.6	31	6:42.7	+15.9	2	5:21.8	+15.7	14	
Время на рубеже	1:58.2	+58.8	32	1:46.1	+51.9	18	2:01.2	+59.8	36	1:10.1	+16.9	6				
Время на трассе	5:41.3	+31.5	39	5:32.9	+19.0	28	5:35.8	+20.5	29	5:32.6	+17.0	21	5:21.8	+15.7	14	
8	51	ДЕНИСОВА Анастасия	Алтайский край - Новосибирская область										1 0 1 1	3	<b>34:45.0</b>	+2:25.0
Общее время	7:28.5	+1:04.6	23	14:05.2	+50.4	5	21:45.6	+1:20.1	8	29:13.8	+2:10.0	7	34:45.0	+2:25.0	8	
Время круга	7:28.5	+1:04.6	23	6:36.7	+13.5	5	7:40.4	+1:17.0	32	7:28.2	+1:01.4	19	5:31.2	+25.1	29	
Время на рубеже	1:54.5	+55.1	25	1:03.3	+9.1	4	1:56.9	+55.5	33	1:46.1	+52.9	19				
Время на трассе	5:34.0	+24.2	26	5:33.4	+19.5	30	5:43.5	+28.2	43	5:42.1	+26.5	40	5:31.2	+25.1	29	



Место	Ст. №	Фамилия Имя	Регион						Л	С	Л	С	Сум	Время	Отст.
Описание	Круг 1	Круг 2	Круг 3	Круг 4	Круг 5										
9	42	СМИРНОВА Мирослава	ХМАО-Югра						0	2	0	2	4	35:02.3	+2:42.3
Общее время	6:39.3	+15.4	5	14:43.8	+1:29.0	13	21:26.3	+1:00.8	4	29:30.0	+2:26.2	9	35:02.3	+2:42.3	9
Время круга	6:39.3	+15.4	5	8:04.5	+1:41.3	40	6:42.5	+19.1	8	8:03.7	+1:36.9	35	5:32.3	+26.2	31
Время на рубеже	1:00.4	+1.1	2	2:28.4	+1:34.2	38	1:04.8	+3.4	2	2:26.8	+1:33.6	33			
Время на трассе	5:38.9	+29.1	33	5:36.1	+22.2	34	5:37.7	+22.4	34	5:36.9	+21.3	27	5:32.3	+26.2	31
10	21	ЧЕКАЛОВА Валерия	Мурманская область						1	1	2	2	6	35:03.3	+2:43.3
Общее время	7:06.0	+42.1	16	13:58.0	+43.2	3	21:53.8	+1:28.3	10	29:49.1	+2:45.3	13	35:03.3	+2:43.3	10
Время круга	7:06.0	+42.1	16	6:52.0	+28.8	8	7:55.8	+1:32.4	39	7:55.3	+1:28.5	30	5:14.2	+8.1	4
Время на рубеже	1:42.7	+43.4	16	1:37.7	+43.5	11	2:38.9	+1:37.5	49	2:31.0	+1:37.8	38			
Время на трассе	5:23.3	+13.5	11	5:14.3	+0.4	2	5:16.9	+1.6	3	5:24.3	+8.7	8	5:14.2	+8.1	4
11	22	ЗЕНОВА Анастасия	Смоленская область						2	1	1	1	5	35:08.7	+2:48.7
Общее время	7:52.5	+1:28.6	35	15:02.8	+1:48.0	22	22:27.0	+2:01.5	17	29:40.8	+2:37.0	11	35:08.7	+2:48.7	11
Время круга	7:52.5	+1:28.6	35	7:10.3	+47.1	12	7:24.2	+1:00.8	25	7:13.8	+47.0	12	5:27.9	+21.8	25
Время на рубеже	2:34.6	+1:35.3	38	1:46.9	+52.7	20	1:48.1	+46.6	22	1:41.6	+48.4	11			
Время на трассе	5:17.9	+8.1	6	5:23.4	+9.5	11	5:36.1	+20.8	31	5:32.2	+16.6	19	5:27.9	+21.8	25
12	28	КРУПСКАЯ Диана	Ямало-Ненецкий АО						0	1	1	0	2	35:22.1	+3:02.1
Общее время	6:53.8	+29.9	10	14:39.1	+1:24.3	11	22:36.0	+2:10.5	20	29:33.7	+2:29.9	10	35:22.1	+3:02.1	12
Время круга	6:53.8	+29.9	10	7:45.3	+1:22.1	30	7:56.9	+1:33.5	40	6:57.7	+30.9	6	5:48.4	+42.3	52
Время на рубеже	1:04.6	+5.3	6	1:45.6	+51.4	15	1:53.9	+52.5	30	53.2	0.0	1			
Время на трассе	5:49.2	+39.4	54	5:59.7	+45.8	62	6:03.0	+47.7	61	6:04.5	+48.9	61	5:48.4	+42.3	52
13	27	СУХАНОВА Екатерина	Москва						1	1	0	1	3	35:33.3	+3:13.3
Общее время	7:38.4	+1:14.5	29	15:05.7	+1:50.9	24	22:04.3	+1:38.8	12	29:46.6	+2:42.8	12	35:33.3	+3:13.3	13
Время круга	7:38.4	+1:14.5	29	7:27.3	+1:04.1	23	6:58.6	+35.2	13	7:42.3	+1:15.5	23	5:46.7	+40.6	50
Время на рубеже	1:56.7	+57.4	29	1:46.1	+51.9	17	1:13.5	+12.1	13	1:50.7	+57.5	27			
Время на трассе	5:41.7	+31.9	41	5:41.2	+27.3	47	5:45.1	+29.8	46	5:51.6	+36.0	54	5:46.7	+40.6	50
14	46	ШАБИНСКАЯ Александра	ХМАО-Югра						1	3	0	1	5	35:36.6	+3:16.6
Общее время	7:22.8	+58.9	22	16:02.0	+2:47.2	38	22:44.0	+2:18.5	23	30:05.3	+3:01.5	15	35:36.6	+3:16.6	14
Время круга	7:22.8	+58.9	22	8:39.2	+2:16.0	55	6:42.0	+18.6	7	7:21.3	+54.5	13	5:31.3	+25.2	30
Время на рубеже	1:48.4	+49.1	17	3:08.6	+2:14.5	54	1:06.1	+4.7	5	1:46.3	+53.1	20			
Время на трассе	5:34.4	+24.6	27	5:30.6	+16.7	24	5:35.9	+20.6	30	5:35.0	+19.4	24	5:31.3	+25.2	30
15	67	ДУНАЕВА Карина	Тюменская область						1	1	1	0	3	35:37.7	+3:17.7
Общее время	7:48.1	+1:24.2	33	15:19.7	+2:04.9	31	23:00.8	+2:35.3	29	30:07.8	+3:04.0	16	35:37.7	+3:17.7	15
Время круга	7:48.1	+1:24.2	33	7:31.6	+1:08.4	26	7:41.1	+1:17.7	35	7:07.0	+40.2	9	5:29.9	+23.8	27
Время на рубеже	1:55.1	+55.8	28	1:50.2	+56.1	28	1:59.2	+57.8	34	1:22.3	+29.1	7			
Время на трассе	5:53.0	+43.2	59	5:41.4	+27.5	48	5:41.9	+26.6	41	5:44.7	+29.1	44	5:29.9	+23.8	27
16	29	ПОПОВА Анастасия	Пермский край						2	1	1	1	5	35:48.8	+3:28.8
Общее время	8:02.9	+1:39.0	37	15:16.4	+2:01.6	30	22:48.0	+2:22.5	26	30:10.6	+3:06.8	17	35:48.8	+3:28.8	16
Время круга	8:02.9	+1:39.0	37	7:13.5	+50.3	13	7:31.6	+1:08.2	28	7:22.6	+55.8	14	5:38.2	+32.1	42
Время на рубеже	2:35.6	+1:36.2	39	1:46.0	+51.8	16	1:56.5	+55.1	31	1:43.7	+50.5	12			
Время на трассе	5:27.3	+17.5	17	5:27.5	+13.6	18	5:35.1	+19.8	27	5:38.9	+23.3	32	5:38.2	+32.1	42
17	45	МАГОМЕДОВА Эльмира	Мурманская область						0	1	1	2	4	35:50.4	+3:30.4
Общее время	6:54.7	+30.8	11	14:21.0	+1:06.2	10	21:57.9	+1:32.4	11	30:17.9	+3:14.1	20	35:50.4	+3:30.4	17
Время круга	6:54.7	+30.8	11	7:26.3	+1:03.1	22	7:36.9	+1:13.5	30	8:20.0	+1:53.2	45	5:32.5	+26.4	33
Время на рубеже	1:09.7	+10.3	10	1:46.8	+52.6	19	1:56.8	+55.4	32	2:44.8	+1:51.6	50			
Время на трассе	5:45.0	+35.2	51	5:39.5	+25.6	41	5:40.1	+24.8	39	5:35.2	+19.6	25	5:32.5	+26.4	33
18	63	ШАКЛЕЕВА Дарья	Тюменская область						1	0	2	1	4	35:51.5	+3:31.5
Общее время	7:30.7	+1:06.8	25	14:11.4	+56.6	7	22:34.4	+2:08.9	18	30:10.8	+3:07.0	18	35:51.5	+3:31.5	18
Время круга	7:30.7	+1:06.8	25	6:40.7	+17.5	6	8:23.0	+1:59.6	50	7:36.4	+1:09.6	21	5:40.7	+34.6	44
Время на рубеже	1:49.1	+49.8	18	1:00.4	+6.2	3	2:37.1	+1:35.7	47	1:46.1	+52.9	18			
Время на трассе	5:41.6	+31.8	40	5:40.3	+26.4	45	5:45.9	+30.6	49	5:50.3	+34.7	51	5:40.7	+34.6	44



Место	Ст. №	Фамилия Имя	Регион						Л	С	Л	С	Сум	Время	Отст.
Описание			Круг 1	Круг 2	Круг 3	Круг 4	Круг 5								
19	5	ФЕДОРОВА Мария	ХМАО-Югра						1	1	0	2	4	35:54.2	+3:34.2
Общее время			7:35.8 +1:11.9 27	14:57.7 +1:42.9 20	21:49.5 +1:24.0 9	30:14.7 +3:10.9 19	35:54.2 +3:34.2 19								
Время круга			7:35.8 +1:11.9 27	7:21.9 +58.7 20	6:51.8 +28.4 11	8:25.2 +1:58.4 48	5:39.5 +33.4 43								
Время на рубеже			1:56.8 +57.5 30	1:49.9 +55.7 27	1:12.4 +11.0 11	2:43.0 +1:49.8 49									
Время на трассе			5:39.0 +29.2 35	5:32.0 +18.1 27	5:39.4 +24.1 38	5:42.2 +26.6 41	5:39.5 +33.4 43								
20	2	НИКУЛЬШИНА Александра	Мурманская область						1	2	0	2	5	36:01.7	+3:41.7
Общее время			7:39.3 +1:15.4 30	15:45.3 +2:30.5 35	22:21.1 +1:55.6 15	30:28.7 +3:24.9 21	36:01.7 +3:41.7 20								
Время круга			7:39.3 +1:15.4 30	8:06.0 +1:42.8 42	6:35.8 +12.4 5	8:07.6 +1:40.8 40	5:33.0 +26.9 35								
Время на рубеже			1:51.6 +52.3 20	2:32.1 +1:37.9 43	1:05.9 +4.5 4	2:36.3 +1:43.0 47									
Время на трассе			5:47.7 +37.9 53	5:33.9 +20.0 31	5:29.9 +14.6 16	5:31.3 +15.7 16	5:33.0 +26.9 35								
21	69	СЕРОВА Наталия	Свердловская область						0	1	0	1	2	36:04.1	+3:44.1
Общее время			7:05.2 +41.3 15	14:53.1 +1:38.3 18	22:04.3 +1:38.8 13	30:00.7 +2:56.9 14	36:04.1 +3:44.1 21								
Время круга			7:05.2 +41.3 15	7:47.9 +1:24.7 31	7:11.2 +47.8 17	7:56.4 +1:29.6 31	6:03.4 +57.3 60								
Время на рубеже			1:13.1 +13.8 11	1:53.6 +59.5 31	1:10.7 +9.3 9	1:53.9 +1:00.7 28									
Время на трассе			5:52.1 +42.3 58	5:54.3 +40.4 60	6:00.5 +45.2 58	6:02.5 +46.9 60	6:03.4 +57.3 60								
22	49	МИРОШНИЧЕНКО Мария	Камчатский край						0	1	3	1	5	36:05.6	+3:45.6
Общее время			6:51.0 +27.1 8	14:48.8 +1:34.0 17	23:57.1 +3:31.6 40	30:59.3 +3:55.5 25	36:05.6 +3:45.6 22								
Время круга			6:51.0 +27.1 8	7:57.8 +1:34.6 37	9:08.3 +2:44.9 58	7:02.2 +35.4 7	5:06.3 +0.2 2								
Время на рубеже			1:01.3 +2.0 3	2:16.3 +1:22.1 34	3:37.1 +2:35.7 59	1:41.1 +47.9 10									
Время на трассе			5:49.7 +39.9 56	5:41.5 +27.6 49	5:31.2 +15.9 18	5:21.1 +5.5 5	5:06.3 +0.2 2								
23	15	ЛУКИНА Дарина	Республика Мордовия						1	2	1	2	6	36:07.0	+3:47.0
Общее время			7:16.0 +52.1 18	15:09.8 +1:55.0 28	22:38.7 +2:13.2 22	30:39.6 +3:35.8 22	36:07.0 +3:47.0 23								
Время круга			7:16.0 +52.1 18	7:53.8 +1:30.6 36	7:28.9 +1:05.5 26	8:00.9 +1:34.1 33	5:27.4 +21.3 24								
Время на рубеже			1:55.1 +55.8 27	2:30.0 +1:35.8 40	2:03.8 +1:02.4 38	2:29.3 +1:36.1 36									
Время на трассе			5:20.9 +11.1 10	5:23.8 +9.9 12	5:25.1 +9.8 11	5:31.6 +16.0 17	5:27.4 +21.3 24								
24	32	ПАВЛУШИНА Кристина	Московская область						0	3	2	2	7	36:11.0	+3:51.0
Общее время			6:27.3 +3.4 3	15:07.1 +1:52.3 27	23:15.3 +2:49.8 31	31:04.9 +4:01.1 27	36:11.0 +3:51.0 24								
Время круга			6:27.3 +3.4 3	8:39.8 +2:16.6 56	8:08.2 +1:44.8 44	7:49.6 +1:22.8 26	5:06.1 0.0 1								
Время на рубеже			59.3 0.0 1	3:12.6 +2:18.4 56	2:36.3 +1:34.9 46	2:27.3 +1:34.1 34									
Время на трассе			5:28.0 +18.2 18	5:27.2 +13.3 17	5:31.9 +16.6 21	5:22.3 +6.7 6	5:06.1 0.0 1								
25	53	КУСКОВА Кристина	Московская область						2	1	1	2	6	36:16.3	+3:56.3
Общее время			8:10.8 +1:46.9 41	15:26.3 +2:11.5 32	22:45.9 +2:20.4 24	30:50.9 +3:47.1 23	36:16.3 +3:56.3 25								
Время круга			8:10.8 +1:46.9 41	7:15.5 +52.3 14	7:19.6 +56.2 22	8:05.0 +1:38.2 38	5:25.4 +19.3 22								
Время на рубеже			2:36.0 +1:36.6 40	1:44.6 +50.4 14	1:48.2 +46.8 23	2:32.5 +1:39.3 41									
Время на трассе			5:34.8 +25.0 29	5:30.9 +17.0 25	5:31.4 +16.1 19	5:32.5 +16.9 20	5:25.4 +19.3 22								
26	4	КОРКИНА Екатерина	Тюменская область						2	1	1	2	6	36:20.1	+4:00.1
Общее время			8:16.7 +1:52.8 45	15:36.0 +2:21.2 34	22:57.2 +2:31.7 28	30:55.6 +3:51.8 24	36:20.1 +4:00.1 26								
Время круга			8:16.7 +1:52.8 45	7:19.3 +56.1 18	7:21.2 +57.8 23	7:58.4 +1:31.6 32	5:24.5 +18.4 20								
Время на рубеже			2:27.5 +1:28.2 36	1:40.7 +46.5 12	1:49.8 +48.4 25	2:25.6 +1:32.4 32									
Время на трассе			5:49.2 +39.4 55	5:38.6 +24.7 39	5:31.4 +16.1 20	5:32.8 +17.2 22	5:24.5 +18.4 20								
27	48	ВЕРСТУНИНА Мария	Тюменская область						1	1	1	3	6	36:22.2	+4:02.2
Общее время			7:30.1 +1:06.2 24	14:46.9 +1:32.1 16	22:06.0 +1:40.5 14	31:01.0 +3:57.2 26	36:22.2 +4:02.2 27								
Время круга			7:30.1 +1:06.2 24	7:16.8 +53.6 16	7:19.1 +55.7 21	8:55.0 +2:28.2 55	5:21.2 +15.1 13								
Время на рубеже			1:52.4 +53.1 22	1:47.2 +53.1 21	1:52.2 +50.8 28	3:24.0 +2:30.8 60									
Время на трассе			5:37.7 +27.9 31	5:29.6 +15.7 23	5:26.9 +11.6 13	5:31.0 +15.4 15	5:21.2 +15.1 13								
28	19	ДЮЖЕВА Кира	Новосибирская область						2	2	0	3	7	36:29.9	+4:09.9
Общее время			8:13.1 +1:49.2 43	16:03.7 +2:48.9 40	22:38.6 +2:13.1 21	31:18.9 +4:15.1 29	36:29.9 +4:09.9 28								
Время круга			8:13.1 +1:49.2 43	7:50.6 +1:27.4 33	6:34.9 +11.5 4	8:40.3 +2:13.5 51	5:11.0 +4.9 3								
Время на рубеже			2:58.0 +1:58.7 50	2:36.7 +1:42.5 46	1:19.6 +18.2 16	3:22.4 +2:29.2 57									
Время на трассе			5:15.1 +5.3 3	5:13.9 0.0 1	5:15.3 0.0 1	5:17.9 +2.3 2	5:11.0 +4.9 3								



Место	Ст. №	Фамилия Имя	Регион						Л	С	Л	С	Сум	Время	Отст.	
Описание		Круг 1	Круг 2		Круг 3		Круг 4		Круг 5							
29	34	ТИНЯКОВА Анна	Санкт-Петербург - Рязанская область						3	2	1	1	7	36:31.0	+4:11.0	
Общее время		8:34.5	+2:10.6	51	16:33.3	+3:18.5	46	23:57.1	+3:31.6	41	31:10.2	+4:06.4	28	36:31.0	+4:11.0	29
Время круга		8:34.5	+2:10.6	51	7:58.8	+1:35.6	38	7:23.8	+1:00.4	24	7:13.1	+46.3	10	5:20.8	+14.7	11
Время на рубеже		3:17.7	+2:18.4	51	2:27.4	+1:33.2	37	1:50.3	+48.9	27	1:37.1	+43.9	8			
Время на трассе		5:16.8	+7.0	4	5:31.4	+17.5	26	5:33.5	+18.2	25	5:36.0	+20.4	26	5:20.8	+14.7	11
30	61	МЕДВЕДЕВА Ангелина	Новосибирская область						2	3	1	1	7	36:43.8	+4:23.8	
Общее время		8:06.1	+1:42.2	40	16:48.8	+3:34.0	52	24:07.9	+3:42.4	43	31:21.5	+4:17.7	30	36:43.8	+4:23.8	30
Время круга		8:06.1	+1:42.2	40	8:42.7	+2:19.5	57	7:19.1	+55.7	20	7:13.6	+46.8	11	5:22.3	+16.2	16
Время на рубеже		2:41.9	+1:42.6	46	3:13.8	+2:19.6	58	1:45.2	+43.8	18	1:44.7	+51.5	15			
Время на трассе		5:24.2	+14.4	12	5:28.9	+15.0	20	5:33.9	+18.6	26	5:28.9	+13.3	10	5:22.3	+16.2	16
31	50	ЗЫРЯНОВА Анастасия	Пермский край						0	2	3	2	7	36:57.8	+4:37.8	
Общее время		6:46.1	+22.2	7	14:39.3	+1:24.5	12	23:29.9	+3:04.4	34	31:34.2	+4:30.4	33	36:57.8	+4:37.8	31
Время круга		6:46.1	+22.2	7	7:53.2	+1:30.0	35	8:50.6	+2:27.2	55	8:04.3	+1:37.5	36	5:23.6	+17.5	18
Время на рубеже		1:07.2	+7.8	9	2:27.3	+1:33.1	36	3:25.6	+2:24.2	55	2:27.3	+1:34.1	35			
Время на трассе		5:38.9	+29.1	34	5:25.9	+12.0	14	5:25.0	+9.7	10	5:37.0	+21.4	29	5:23.6	+17.5	18
32	57	ЦЫПЛУХИНА Софья	Москва						3	3	1	1	8	37:01.1	+4:41.1	
Общее время		8:49.2	+2:25.3	52	17:24.9	+4:10.1	56	24:34.5	+4:09.0	46	31:39.9	+4:36.1	35	37:01.1	+4:41.1	32
Время круга		8:49.2	+2:25.3	52	8:35.7	+2:12.5	54	7:09.6	+46.2	16	7:05.4	+38.6	8	5:21.2	+15.1	12
Время на рубеже		3:21.0	+2:21.7	53	3:13.3	+2:19.1	57	1:47.9	+46.5	21	1:46.6	+53.4	21			
Время на трассе		5:28.2	+18.4	19	5:22.4	+8.5	9	5:21.7	+6.4	5	5:18.8	+3.2	3	5:21.2	+15.1	12
33	40	ПОГОДИНА Анастасия	Камчатский край						3	0	1	1	5	37:08.2	+4:48.2	
Общее время		9:08.5	+2:44.6	55	16:02.2	+2:47.4	39	23:33.8	+3:08.3	35	31:24.2	+4:20.4	31	37:08.2	+4:48.2	33
Время круга		9:08.5	+2:44.6	55	6:53.7	+30.5	10	7:31.6	+1:08.2	27	7:50.4	+1:23.6	27	5:44.0	+37.9	48
Время на рубеже		3:24.9	+2:25.5	54	1:07.3	+13.1	8	1:52.7	+51.3	29	2:02.0	+1:08.8	31			
Время на трассе		5:43.6	+33.8	48	5:46.4	+32.5	54	5:38.9	+23.6	35	5:48.4	+32.8	48	5:44.0	+37.9	48
34	41	ЛОМАЕВА Мария	Удмуртская Республика						2	2	0	2	6	37:09.4	+4:49.4	
Общее время		8:27.2	+2:03.3	48	16:43.4	+3:28.6	48	23:33.9	+3:08.4	36	31:40.0	+4:36.2	36	37:09.4	+4:49.4	34
Время круга		8:27.2	+2:03.3	48	8:16.2	+1:53.0	48	6:50.5	+27.1	10	8:06.1	+1:39.3	39	5:29.4	+23.3	26
Время на рубеже		2:49.1	+1:49.8	48	2:40.2	+1:46.0	48	1:13.2	+11.8	12	2:34.0	+1:40.8	44			
Время на трассе		5:38.1	+28.3	32	5:36.0	+22.1	33	5:37.3	+22.0	33	5:32.1	+16.5	18	5:29.4	+23.3	26
35	9	СТЕПАНОВА Вера	Санкт-Петербург						0	2	1	3	6	37:13.9	+4:53.9	
Общее время		6:34.8	+10.9	4	14:44.5	+1:29.7	15	22:25.5	+2:00.0	16	31:32.2	+4:28.4	32	37:13.9	+4:53.9	35
Время круга		6:34.8	+10.9	4	8:09.7	+1:46.5	43	7:41.0	+1:17.6	34	9:06.7	+2:39.9	59	5:41.7	+35.6	46
Время на рубеже		1:01.8	+2.5	4	2:30.9	+1:36.7	42	1:49.4	+48.0	24	3:15.9	+2:22.7	55			
Время на трассе		5:33.0	+23.2	25	5:38.8	+24.9	40	5:51.6	+36.3	54	5:50.8	+35.2	52	5:41.7	+35.6	46
36	39	КРУПИНА Анастасия	Республика Татарстан						1	2	2	1	6	37:39.9	+5:19.9	
Общее время		7:54.5	+1:30.6	36	16:21.7	+3:06.9	45	24:46.1	+4:20.6	47	32:22.3	+5:18.5	41	37:39.9	+5:19.9	36
Время круга		7:54.5	+1:30.6	36	8:27.2	+2:04.0	50	8:24.4	+2:01.0	51	7:36.2	+1:09.4	20	5:17.6	+11.5	8
Время на рубеже		2:03.1	+1:03.8	34	2:50.2	+1:56.0	53	2:45.3	+1:43.9	52	1:49.8	+56.6	25			
Время на трассе		5:51.4	+41.6	57	5:37.0	+23.1	35	5:39.1	+23.8	37	5:46.4	+30.8	45	5:17.6	+11.5	8
37	35	САХАРОВА Софья	Республика Мордовия						2	1	1	1	5	37:42.1	+5:22.1	
Общее время		8:12.0	+1:48.1	42	15:46.3	+2:31.5	36	23:39.4	+3:13.9	37	31:34.5	+4:30.7	34	37:42.1	+5:22.1	37
Время круга		8:12.0	+1:48.1	42	7:34.3	+1:11.1	27	7:53.1	+1:29.7	37	7:55.1	+1:28.3	29	6:07.6	+1:01.5	62
Время на рубеже		2:30.2	+1:30.9	37	1:48.5	+54.4	24	1:50.0	+48.6	26	1:43.9	+50.7	14			
Время на трассе		5:41.8	+32.0	43	5:45.8	+31.9	52	6:03.1	+47.8	62	6:11.2	+55.6	62	6:07.6	+1:01.5	62
38	8	ГОЛУБКИНА Ульяна	Челябинская область						2	2	0	2	6	37:44.8	+5:24.8	
Общее время		8:32.0	+2:08.1	49	16:43.8	+3:29.0	49	23:40.8	+3:15.3	38	32:01.1	+4:57.3	37	37:44.8	+5:24.8	38
Время круга		8:32.0	+2:08.1	49	8:11.8	+1:48.6	44	6:57.0	+33.6	12	8:20.3	+1:53.5	46	5:43.7	+37.6	47
Время на рубеже		2:50.3	+1:51.0	49	2:30.7	+1:36.5	41	1:11.6	+10.2	10	2:31.2	+1:38.0	39			
Время на трассе		5:41.7	+31.9	42	5:41.1	+27.2	46	5:45.4	+30.1	47	5:49.1	+33.5	49	5:43.7	+37.6	47





Место	Ст. №	Фамилия Имя	Регион									Л	С	Л	С	Сум	Время	Отст.
Описание			Круг 1	Круг 2	Круг 3	Круг 4	Круг 5											
39	3	МЕЩЕРЯКОВА Алина	Москва									1	3	0	3	7	37:49.8	+5:29.8
Общее время			7:20.6	+56.7	20	16:04.4	+2:49.6	41	22:50.2	+2:24.7	27	32:01.4	+4:57.6	38	37:49.8	+5:29.8	39	
Время круга			7:20.6	+56.7	20	8:43.8	+2:20.6	58	6:45.8	+22.4	9	9:11.2	+2:44.4	62	5:48.4	+42.3	51	
Время на рубеже			2:01.4	+1:02.1	33	3:21.8	+2:27.6	62	1:18.1	+16.7	15	3:23.9	+2:30.7	59				
Время на трассе			5:19.2	+9.4	8	5:22.0	+8.1	7	5:27.7	+12.4	14	5:47.3	+31.7	47	5:48.4	+42.3	51	
40	52	КУЗЬМИНА Полина	Красноярский край									0	2	1	4	7	37:57.9	+5:37.9
Общее время			6:53.7	+29.8	9	15:06.0	+1:51.2	25	22:46.5	+2:21.0	25	32:31.9	+5:28.1	43	37:57.9	+5:37.9	40	
Время круга			6:53.7	+29.8	9	8:12.3	+1:49.1	45	7:40.5	+1:17.1	33	9:45.4	+3:18.6	64	5:26.0	+19.9	23	
Время на рубеже			1:18.8	+19.4	13	2:42.8	+1:48.6	50	2:07.0	+1:05.5	40	4:14.7	+3:21.5	64				
Время на трассе			5:34.9	+25.1	30	5:29.5	+15.6	22	5:33.5	+18.2	24	5:30.7	+15.1	14	5:26.0	+19.9	23	
41	66	ЧЕРЕПАНОВА Ульяна	Санкт-Петербург - Республика Карелия									2	0	2	3	7	37:58.1	+5:38.1
Общее время			8:20.4	+1:56.5	47	14:54.3	+1:39.5	19	23:10.5	+2:45.0	30	32:09.1	+5:05.3	39	37:58.1	+5:38.1	41	
Время круга			8:20.4	+1:56.5	47	6:33.9	+10.7	4	8:16.2	+1:52.8	46	8:58.6	+2:31.8	57	5:49.0	+42.9	53	
Время на рубеже			2:37.9	+1:38.6	42	54.1	0.0	1	2:31.7	+1:30.3	44	3:11.7	+2:18.5	52				
Время на трассе			5:42.5	+32.7	46	5:39.8	+25.9	44	5:44.5	+29.2	45	5:46.9	+31.3	46	5:49.0	+42.9	53	
42	12	ВОЛОДИНА Елена	Тюменская область									1	1	2	3	7	38:08.2	+5:48.2
Общее время			7:34.6	+1:10.7	26	15:06.2	+1:51.4	26	23:29.1	+3:03.6	33	32:35.8	+5:32.0	44	38:08.2	+5:48.2	42	
Время круга			7:34.6	+1:10.7	26	7:31.6	+1:08.4	25	8:22.9	+1:59.5	49	9:06.7	+2:39.9	58	5:32.4	+26.3	32	
Время на рубеже			1:53.7	+54.4	24	1:57.2	+1:03.1	32	2:44.0	+1:42.6	51	3:27.1	+2:33.9	61				
Время на трассе			5:40.9	+31.1	38	5:34.4	+20.5	32	5:38.9	+23.6	36	5:39.6	+24.0	35	5:32.4	+26.3	32	
43	58	ЯКУТИНА Елена	Новосибирская область									4	3	0	2	9	38:21.2	+6:01.2
Общее время			9:41.1	+3:17.2	59	18:27.2	+5:12.4	62	25:00.0	+4:34.5	50	33:04.6	+6:00.8	48	38:21.2	+6:01.2	43	
Время круга			9:41.1	+3:17.2	59	8:46.1	+2:22.9	59	6:32.8	+9.4	3	8:04.6	+1:37.8	37	5:16.6	+10.5	7	
Время на рубеже			4:09.6	+3:10.2	61	3:19.0	+2:24.8	60	1:07.6	+6.2	7	2:34.4	+1:41.2	45				
Время на трассе			5:31.5	+21.7	23	5:27.1	+13.2	16	5:25.2	+9.9	12	5:30.2	+14.6	11	5:16.6	+10.5	7	
44	7	ШЕЛЛЕР Юлия	Красноярский край									0	2	4	3	9	38:27.6	+6:07.6
Общее время			6:27.0	+3.1	2	14:18.8	+1:04.0	9	24:13.9	+3:48.4	44	33:05.5	+6:01.7	49	38:27.6	+6:07.6	44	
Время круга			6:27.0	+3.1	2	7:51.8	+1:28.6	34	9:55.1	+3:31.7	64	8:51.6	+2:24.8	53	5:22.1	+16.0	15	
Время на рубеже			1:14.6	+15.3	12	2:36.4	+1:42.2	44	4:30.6	+3:29.1	65	3:23.2	+2:30.0	58				
Время на трассе			5:12.4	+2.6	2	5:15.4	+1.5	5	5:24.5	+9.2	9	5:28.4	+12.8	9	5:22.1	+16.0	15	
45	26	СОЛОВЬЕВА Ирина	Республика Карелия									2	0	3	2	7	38:28.9	+6:08.9
Общее время			8:19.1	+1:55.2	46	15:10.1	+1:55.3	29	24:23.5	+3:58.0	45	32:38.5	+5:34.7	45	38:28.9	+6:08.9	45	
Время круга			8:19.1	+1:55.2	46	6:51.0	+27.8	7	9:13.4	+2:50.0	59	8:15.0	+1:48.2	43	5:50.4	+44.3	55	
Время на рубеже			2:36.8	+1:37.5	41	1:05.0	+10.9	7	3:27.2	+2:25.8	58	2:32.0	+1:38.8	40				
Время на трассе			5:42.3	+32.5	44	5:46.0	+32.1	53	5:46.2	+30.9	50	5:43.0	+27.4	43	5:50.4	+44.3	55	
46	54	МАРКОВА Дарья	Свердловская область									3	1	1	1	6	38:32.1	+6:12.1
Общее время			9:07.8	+2:43.9	54	16:47.6	+3:32.8	51	24:46.4	+4:20.9	48	32:31.9	+5:28.1	42	38:32.1	+6:12.1	46	
Время круга			9:07.8	+2:43.9	54	7:39.8	+1:16.6	28	7:58.8	+1:35.4	41	7:45.5	+1:18.7	24	6:00.2	+54.1	57	
Время на рубеже			3:25.5	+2:26.2	55	1:47.9	+53.7	22	2:00.4	+59.0	35	1:46.1	+52.9	17				
Время на трассе			5:42.3	+32.5	45	5:51.9	+38.0	58	5:58.4	+43.1	57	5:59.4	+43.8	58	6:00.2	+54.1	57	
47	11	ЖАМИНА Алиса	Алтайский край									4	0	4	1	9	38:37.0	+6:17.0
Общее время			9:31.5	+3:07.6	58	15:54.7	+2:39.9	37	25:38.1	+5:12.6	56	33:02.5	+5:58.7	47	38:37.0	+6:17.0	47	
Время круга			9:31.5	+3:07.6	58	6:23.2	0.0	1	9:43.4	+3:20.0	63	7:24.4	+57.6	16	5:34.5	+28.4	36	
Время на рубеже			4:06.0	+3:06.7	59	56.6	+2.4	2	4:10.8	+3:09.4	63	1:43.7	+50.5	13				
Время на трассе			5:25.5	+15.7	16	5:26.6	+12.7	15	5:32.6	+17.3	22	5:40.7	+25.1	38	5:34.5	+28.4	36	
48	17	ШЕВЧУК Алина	Ямало-Ненецкий АО									2	1	0	1	4	38:40.2	+6:20.2
Общее время			8:32.4	+2:08.5	50	16:37.0	+3:22.2	47	23:55.3	+3:29.8	39	32:14.6	+5:10.8	40	38:40.2	+6:20.2	48	
Время круга			8:32.4	+2:08.5	50	8:04.6	+1:41.4	41	7:18.3	+54.9	19	8:19.3	+1:52.5	44	6:25.6	+1:19.5	64	
Время на рубеже			2:39.1	+1:39.8	43	1:52.2	+58.0	30	1:07.0	+5.6	6	1:50.4	+57.2	26				
Время на трассе			5:53.3	+43.5	60	6:12.4	+58.5	65	6:11.3	+56.0	63	6:28.9	+1:13.3	65	6:25.6	+1:19.5	64	



Место	Ст. №	Фамилия Имя	Регион			Л	С	Л	С	Сум	Время	Отст.			
Описание			Круг 1	Круг 2	Круг 3	Круг 4			Круг 5						
49	31	ПОРОШИНА Мария	Свердловская область			1	3	1	3	8	38:50.6	+6:30.6			
Общее время	7:21.6	+57.7	21	16:16.2	+3:01.4	43	24:00.8	+3:35.3	42	33:12.9	+6:09.1	50	38:50.6	+6:30.6	49
Время круга	7:21.6	+57.7	21	8:54.6	+2:31.4	60	7:44.6	+1:21.2	36	9:12.1	+2:45.3	63	5:37.7	+31.6	40
Время на рубеже	2:03.6	+1:04.2	35	3:31.9	+2:37.7	63	2:07.4	+1:06.0	41	3:35.1	+2:41.9	62			
Время на трассе	5:18.0	+8.2	7	5:22.7	+8.8	10	5:37.2	+21.9	32	5:37.0	+21.4	28	5:37.7	+31.6	40
50	6	ТИТОВА Алина	Удмуртская Республика			4	1	3	1	9	39:01.2	+6:41.2			
Общее время	9:49.2	+3:25.3	61	17:05.8	+3:51.0	53	26:02.2	+5:36.7	57	33:26.4	+6:22.6	51	39:01.2	+6:41.2	50
Время круга	9:49.2	+3:25.3	61	7:16.6	+53.4	15	8:56.4	+2:33.0	56	7:24.2	+57.4	15	5:34.8	+28.7	37
Время на рубеже	4:05.2	+3:05.9	58	1:43.4	+49.2	13	3:26.0	+2:24.6	56	1:45.2	+52.0	16			
Время на трассе	5:44.0	+34.2	49	5:33.2	+19.3	29	5:30.4	+15.1	17	5:39.0	+23.4	34	5:34.8	+28.7	37
51	56	ПЕТРОВА Виктория	Санкт-Петербург			1	3	3	3	10	39:15.2	+6:55.2			
Общее время	7:10.5	+46.6	17	16:07.2	+2:52.4	42	25:03.7	+4:38.2	51	33:51.1	+6:47.3	54	39:15.2	+6:55.2	51
Время круга	7:10.5	+46.6	17	8:56.7	+2:33.5	62	8:56.5	+2:33.1	57	8:47.4	+2:20.6	52	5:24.1	+18.0	19
Время на рубеже	1:53.5	+54.2	23	3:18.4	+2:24.2	59	3:37.6	+2:36.2	60	3:07.6	+2:14.4	51			
Время на трассе	5:17.0	+7.2	5	5:38.3	+24.4	38	5:18.9	+3.6	4	5:39.8	+24.2	37	5:24.1	+18.0	19
52	44	ФЕДОРОВА Алина	Рязанская область			0	1	3	1	5	39:18.6	+6:58.6			
Общее время	7:03.1	+39.2	14	15:04.9	+1:50.1	23	24:46.8	+4:21.3	49	32:58.0	+5:54.2	46	39:18.6	+6:58.6	52
Время круга	7:03.1	+39.2	14	8:01.8	+1:38.6	39	9:41.9	+3:18.5	62	8:11.2	+1:44.4	42	6:20.6	+1:14.5	63
Время на рубеже	1:05.4	+6.1	7	1:48.8	+54.6	25	3:27.2	+2:25.7	57	1:48.1	+54.9	24			
Время на трассе	5:57.7	+47.9	65	6:13.0	+59.1	66	6:14.7	+59.4	64	6:23.1	+1:07.5	63	6:20.6	+1:14.5	63
53	20	ГЕТМАН Анастасия	Новосибирская область			4	1	2	2	9	39:23.3	+7:03.3			
Общее время	9:50.0	+3:26.1	62	17:15.9	+4:01.1	54	25:32.7	+5:07.2	55	33:41.7	+6:37.9	52	39:23.3	+7:03.3	53
Время круга	9:50.0	+3:26.1	62	7:25.9	+1:02.7	21	8:16.8	+1:53.4	47	8:09.0	+1:42.2	41	5:41.6	+35.5	45
Время на рубеже	4:09.4	+3:10.1	60	1:48.2	+54.0	23	2:35.7	+1:34.3	45	2:30.1	+1:36.9	37			
Время на трассе	5:40.6	+30.8	37	5:37.7	+23.8	37	5:41.1	+25.8	40	5:38.9	+23.3	31	5:41.6	+35.5	45
54	43	ПЫРИКОВА Анастасия	Смоленская область			0	1	1	4	6	39:31.5	+7:11.5			
Общее время	7:39.4	+1:15.5	31	15:28.1	+2:13.3	33	23:22.5	+2:57.0	32	33:41.8	+6:38.0	53	39:31.5	+7:11.5	54
Время круга	7:39.4	+1:15.5	31	7:48.7	+1:25.5	32	7:54.4	+1:31.0	38	10:19.3	+3:52.5	65	5:49.7	+43.6	54
Время на рубеже	1:20.3	+21.0	14	1:58.6	+1:04.4	33	2:06.4	+1:05.0	39	4:29.0	+3:35.8	65			
Время на трассе	6:19.1	+1:09.3	66	5:50.1	+36.2	56	5:48.0	+32.7	52	5:50.3	+34.7	50	5:49.7	+43.6	54
55	70	СОКОЛОВА Анастасия	Удмуртская Республика			2	4	2	2	10	39:35.8	+7:15.8			
Общее время	8:05.9	+1:42.0	39	17:50.0	+4:35.2	58	26:09.8	+5:44.3	59	34:12.8	+7:09.0	56	39:35.8	+7:15.8	55
Время круга	8:05.9	+1:42.0	39	9:44.1	+3:20.9	64	8:19.8	+1:56.4	48	8:03.0	+1:36.2	34	5:23.0	+16.9	17
Время на рубеже	2:41.3	+1:42.0	45	4:04.6	+3:10.4	64	2:46.6	+1:45.2	53	2:32.8	+1:39.6	42			
Время на трассе	5:24.6	+14.8	14	5:39.5	+25.6	42	5:33.2	+17.9	23	5:30.2	+14.6	12	5:23.0	+16.9	17
56	23	ВОРОПАЕВА Нина	Москва			2	2	3	3	10	39:37.4	+7:17.4			
Общее время	8:05.1	+1:41.2	38	16:18.8	+3:04.0	44	25:05.5	+4:40.0	52	34:01.6	+6:57.8	55	39:37.4	+7:17.4	56
Время круга	8:05.1	+1:41.2	38	8:13.7	+1:50.5	46	8:46.7	+2:23.3	54	8:56.1	+2:29.3	56	5:35.8	+29.7	38
Время на рубеже	2:40.8	+1:41.5	44	2:49.6	+1:55.4	52	3:23.0	+2:21.6	54	3:21.4	+2:28.2	56			
Время на трассе	5:24.3	+14.5	13	5:24.1	+10.2	13	5:23.7	+8.4	7	5:34.7	+19.1	23	5:35.8	+29.7	38
57	24	ПЛИЦЕВА Алина	Удмуртская Республика			4	3	1	4	12	39:43.0	+7:23.0			
Общее время	9:45.2	+3:21.3	60	18:12.8	+4:58.0	60	25:15.1	+4:49.6	54	34:25.0	+7:21.2	58	39:43.0	+7:23.0	57
Время круга	9:45.2	+3:21.3	60	8:27.6	+2:04.4	51	7:02.3	+38.9	15	9:09.9	+2:43.1	60	5:18.0	+11.9	10
Время на рубеже	4:20.3	+3:21.0	64	3:12.4	+2:18.2	55	1:46.4	+45.0	19	3:54.3	+3:01.1	63			
Время на трассе	5:24.9	+15.1	15	5:15.2	+1.3	4	5:15.9	+0.6	2	5:15.6	0.0	1	5:18.0	+11.9	10
58	25	ПАНДО Анна	Тюменская область			2	4	1	2	9	40:06.4	+7:46.4			
Общее время	8:13.6	+1:49.7	44	18:03.6	+4:48.8	59	26:06.5	+5:41.0	58	34:28.5	+7:24.7	59	40:06.4	+7:46.4	58
Время круга	8:13.6	+1:49.7	44	9:50.0	+3:26.8	65	8:02.9	+1:39.5	42	8:22.0	+1:55.2	47	5:37.9	+31.8	41
Время на рубеже	2:44.5	+1:45.2	47	4:12.8	+3:18.6	65	2:09.3	+1:07.9	42	2:39.1	+1:45.9	48			
Время на трассе	5:29.1	+19.3	22	5:37.2	+23.3	36	5:53.6	+38.3	55	5:42.9	+27.3	42	5:37.9	+31.8	41



Место	Ст. №	Фамилия Имя	Регион			Л	С	Л	С	Сум	Время	Отст.
Описание		Круг 1	Круг 2	Круг 3	Круг 4	Круг 5						
59	38	ТУЗИНСКАЯ Софья	Сахалинская область			3	1	2	3	9	40:18.8	+7:58.8
Общее время		9:13.4 +2:49.5 56	16:44.4 +3:29.6 50	25:09.6 +4:44.1 53	34:20.0 +7:16.2 57	40:18.8			40:18.8	+7:58.8	59	
Время круга		9:13.4 +2:49.5 56	7:31.0 +1:07.8 24	8:25.2 +2:01.8 52	9:10.4 +2:43.6 61	5:58.8			5:58.8	+52.7	56	
Время на рубеже		3:17.7 +2:18.4 52	1:37.4 +43.2 10	2:30.3 +1:28.9 43	3:12.0 +2:18.8 53							
Время на трассе		5:55.7 +45.9 63	5:53.6 +39.7 59	5:54.9 +39.6 56	5:58.4 +42.8 57	5:58.8			5:58.8	+52.7	56	
60	65	ВИВДЕНКО Алёна	Московская область			5	2	1	3	11	40:50.7	+8:30.7
Общее время		10:31.2 +4:07.3 64	18:47.1 +5:32.3 64	26:22.1 +5:56.6 60	35:14.9 +8:11.1 63	40:50.7			40:50.7	+8:30.7	60	
Время круга		10:31.2 +4:07.3 64	8:15.9 +1:52.7 47	7:35.0 +1:11.6 29	8:52.8 +2:26.0 54	5:35.8			5:35.8	+29.7	39	
Время на рубеже		4:51.2 +3:51.9 65	2:29.5 +1:35.3 39	1:47.7 +46.3 20	3:13.9 +2:20.7 54							
Время на трассе		5:40.0 +30.2 36	5:46.4 +32.5 55	5:47.3 +32.0 51	5:38.9 +23.3 33	5:35.8			5:35.8	+29.7	39	
61	62	ФАРБЕЙ Стефания	ХМАО-Югра			4	2	2	1	9	40:55.3	+8:35.3
Общее время		10:04.3 +3:40.4 63	18:32.0 +5:17.2 63	27:01.2 +6:35.7 62	34:49.7 +7:45.9 60	40:55.3			40:55.3	+8:35.3	61	
Время круга		10:04.3 +3:40.4 63	8:27.7 +2:04.5 52	8:29.2 +2:05.8 53	7:48.5 +1:21.7 25	6:05.6			6:05.6	+59.5	61	
Время на рубеже		4:18.2 +3:18.9 63	2:36.4 +1:42.2 45	2:39.2 +1:37.8 50	1:46.7 +53.5 22							
Время на трассе		5:46.1 +36.3 52	5:51.3 +37.4 57	5:50.0 +34.7 53	6:01.8 +46.2 59	6:05.6			6:05.6	+59.5	61	
62	13	ВАСИЛЬЕВА Екатерина	Свердловская область			3	2	3	2	10	40:56.3	+8:36.3
Общее время		8:59.1 +2:35.2 53	17:19.6 +4:04.8 55	26:45.7 +6:20.2 61	35:11.1 +8:07.3 62	40:56.3			40:56.3	+8:36.3	62	
Время круга		8:59.1 +2:35.2 53	8:20.5 +1:57.3 49	9:26.1 +3:02.7 60	8:25.4 +1:58.6 49	5:45.2			5:45.2	+39.1	49	
Время на рубеже		3:27.2 +2:27.8 56	2:40.9 +1:46.7 49	3:40.4 +2:39.0 62	2:34.5 +1:41.2 46							
Время на трассе		5:31.9 +22.1 24	5:39.6 +25.7 43	5:45.7 +30.4 48	5:50.9 +35.3 53	5:45.2			5:45.2	+39.1	49	
63	36	СКВОРЦОВА Мария	Рязанская область			1	4	3	1	9	41:08.6	+8:48.6
Общее время		7:38.1 +1:14.2 28	17:36.1 +4:21.3 57	27:15.8 +6:50.3 63	35:07.1 +8:03.3 61	41:08.6			41:08.6	+8:48.6	63	
Время круга		7:38.1 +1:14.2 28	9:58.0 +3:34.8 66	9:39.7 +3:16.3 61	7:51.3 +1:24.5 28	6:01.5			6:01.5	+55.4	58	
Время на рубеже		1:55.0 +55.7 26	4:15.3 +3:21.1 66	3:38.8 +2:37.4 61	1:54.0 +1:00.8 29							
Время на трассе		5:43.1 +33.3 47	5:42.7 +28.8 51	6:00.9 +45.6 59	5:57.3 +41.7 56	6:01.5			6:01.5	+55.4	58	
64	16	ПЕРЕГУДОВА Евгения	Республика Карелия			5	2	1	2	10	42:04.1	+9:44.1
Общее время		10:53.1 +4:29.2 66	19:27.4 +6:12.6 65	27:31.4 +7:05.9 64	36:01.1 +8:57.3 64	42:04.1			42:04.1	+9:44.1	64	
Время круга		10:53.1 +4:29.2 66	8:34.3 +2:11.1 53	8:04.0 +1:40.6 43	8:29.7 +2:02.9 50	6:03.0			6:03.0	+56.9	59	
Время на рубеже		5:09.0 +4:09.7 66	2:36.9 +1:42.7 47	2:01.9 +1:00.5 37	2:34.0 +1:40.8 43							
Время на трассе		5:44.1 +34.3 50	5:57.4 +43.5 61	6:02.1 +46.8 60	5:55.7 +40.1 55	6:03.0			6:03.0	+56.9	59	
65	1	ГУСЕВА Дарья	Рязанская область			3	2	5	0	10	46:15.6	+13:55.6
Общее время		9:24.2 +3:00.3 57	18:20.0 +5:05.2 61	32:07.2 +11:41.7 66	39:44.6 +12:40.8 65	46:15.6			46:15.6	+13:55.6	65	
Время круга		9:24.2 +3:00.3 57	8:55.8 +2:32.6 61	13:47.2 +7:23.8 66	7:37.4 +1:10.6 22	6:31.0			6:31.0	+1:24.9	65	
Время на рубеже		3:28.3 +2:29.0 57	2:44.3 +1:50.1 51	6:46.5 +5:45.1 66	1:09.4 +16.2 5							
Время на трассе		5:55.9 +46.1 64	6:11.5 +57.6 64	7:00.7 +1:45.4 66	6:28.0 +1:12.4 64	6:31.0			6:31.0	+1:24.9	65	

### Не стартовало

47	КАЛИНИНА Любовь	Республика Мордовия - Саратовская область
60	НЕКЛЮДОВА Аделина	Удмуртская Республика

### Не финишировало

18	ГОЛЕВА Анна	Республика Татарстан	4	4	
Общее время					
Время круга					
Время на рубеже					
Время на трассе					
55	ГАВРИЛОВА Ксения	Москва	5	5	10
Общее время		11:19.0 +4:55.1 67	22:33.1 +9:18.3 67		
Время круга		11:19.0 +4:55.1 67	11:14.1 +4:50.9 67		
Время на рубеже		5:24.0 +4:24.7 67	5:07.4 +4:13.2 67		
Время на трассе		5:55.0 +45.2 61	6:06.7 +52.8 63		



Место	Ст. №	Фамилия Имя	Регион						Л	С	Л	С	Сум	Время	Отст.
Описание			Круг 1		Круг 2		Круг 3		Круг 4		Круг 5				
	64	КАЛУГИНА Ксения	Москва						4	3	4		11		
Общее время			10:41.5	+4:17.6	65	20:23.9	+7:09.1	66	31:15.6	+10:50.1	65				
Время круга			10:41.5	+4:17.6	65	9:42.4	+3:19.2	63	10:51.7	+4:28.3	65				
Время на рубеже			4:14.1	+3:14.8	62	3:20.4	+2:26.2	61	4:25.6	+3:24.2	64				
Время на трассе			6:27.4	+1:17.6	67	6:22.0	+1:08.1	67	6:26.1	+1:10.8	65				





1100

SUOMEN BIATHLON OY

## JM INDIVIDUAL

20200226 1100

1		Tokarskiy Igor					KOM	MAN		
M	Lane	P/S	Shot times					Spots	Tot.time	Rank
0	9	P	12.6	3.6	2.2	2.5	2.8	○○○○○	23.0	1
4	24	S	12.1	<u>3.3</u>	<u>2.5</u>	<u>2.4</u>	<u>2.3</u>	●●●●○	22.0	7
0	9	P	16.5	3.0	2.4	2.5	3.6	○○○○○	28.0	9
2	17	S	<u>11.7</u>	<u>2.9</u>	3.1	2.2	2.2	○○○●●	21.0	3
									94.0	5
2		Zaytcev Alexander					SPB	MAN		
M	Lane	P/S	Shot times					Spots	Tot.time	Rank
1	4	P	<u>17.6</u>	4.6	2.9	3.5	2.9	○○○○●	30.0	21
2	26	S	<u>10.6</u>	3.0	<u>2.1</u>	3.3	2.9	○○●●○	24.0	15
3	4	P	18.3	2.4	<u>5.7</u>			●●●○○	32.0	21
0	25	S	12.2	2.2	2.5	2.9	3.1	○○○○○	24.0	14
									110.0	18
3		Antonov Iaroslav					MSK	MAN		
M	Lane	P/S	Shot times					Spots	Tot.time	Rank
2	1	P	22.1	<u>3.2</u>	3.3	<u>3.5</u>	5.1	○●○○○	36.0	43
3	23	S	<u>17.3</u>	<u>3.0</u>	7.2	2.6	<u>3.8</u>	●○○●●	33.0	63
3	1	P	<u>17.1</u>	<u>2.1</u>	1.6	2.5	<u>2.1</u>	●○○●●	26.0	6
3	27	S	<u>16.1</u>	2.6	<u>2.8</u>	<u>3.7</u>	3.5	○●●○○	29.0	45
									124.0	39
4		Iliny`kh Stanislaus					TUM	MAN		
M	Lane	P/S	Shot times					Spots	Tot.time	Rank
1	5	P	15.0	4.9	3.3	2.8		○○○●○	25.0	4
1	30	S	17.4	<u>3.3</u>	2.8	3.0	2.5	○○○●○	29.0	46
2	5	P	<u>17.2</u>	3.0	2.5	<u>2.9</u>	4.5	○●○○●	28.0	9
0	30	S	16.3	3.3	3.5	4.1	2.9	○○○○○	30.0	49
									112.0	27

1100

SUOMEN BIATHLON OY

JM INDIVIDUAL

20200226 1100

5		Aulov Aleksey				MSK				MAN		
M	Lane	P/S	Shot times				Spots		Tot.time	Rank		
4	15	P	25.2	<u>3.9</u>	<u>4.1</u>	<u>8.4</u>	<u>4.9</u>	○●●●●	48.0	86		
1	20	S	<u>17.5</u>	3.0	1.9	2.3	1.8	●○○○○	28.0	41		
1	14	P	29.2	4.4	4.5	<u>4.8</u>	5.0	○○○●○	48.0	81		
1	20	S	<u>20.3</u>	3.3	2.1	2.5	2.8	●○○○○	32.0	62		
									156.0	68		

6		Kozhemyakin Maksim				NVS				MAN		
M	Lane	P/S	Shot times				Spots		Tot.time	Rank		
1	14	P	19.1	4.2	7.7	3.8		○○●○○	39.0	65		
2	21	S	22.7	<u>3.9</u>	3.5	<u>2.6</u>	3.1	○●○●○	35.0	71		
0	14	P	22.7	4.7	4.0	3.3	3.1	○○○○○	39.0	45		
2	29	S	<u>16.6</u>	4.9	3.5	3.1	<u>2.2</u>	●○○○●	30.0	49		
									143.0	58		

7		Irodov Denis				NVS				MAN		
M	Lane	P/S	Shot times				Spots		Tot.time	Rank		
0	11	P	23.1	3.3	3.3	2.9	3.8	○○○○○	38.0	53		
1	16	S	<u>22.6</u>	5.6	4.3	3.3	4.7	●○○○○	38.0	80		
0	11	P	25.7	4.6	4.3	3.5	3.9	○○○○○	43.0	65		
3	18	S	18.6	4.5	<u>3.0</u>	<u>4.7</u>	<u>3.9</u>	○○●●●	32.0	62		
									151.0	65		

8		Sergeev Iuriy				IAM				MAN		
M	Lane	P/S	Shot times				Spots		Tot.time	Rank		
1	13	P	22.5	4.3	3.6	<u>6.0</u>	6.3	○●○○○	43.0	79		
0	21	S	16.3	3.5	4.5	3.9	4.6	○○○○○	31.0	55		
0	13	P	22.7	5.3	4.8	5.0	4.7	○○○○○	44.0	69		
3	21	S	<u>18.8</u>	<u>5.0</u>	6.4	3.4	<u>3.3</u>	●○○●●	36.0	79		
									154.0	71		

1100

SUOMEN BIATHLON OY

JM INDIVIDUAL

20200226 1100

9		Strelkov Kirill		UDM		MAN			
M	Lane	P/S	Shot times				Spots	Tot.time	Rank
2	2	P	15.9	3.4	2.5	<u>2.8</u>	●○○○○●	24.0	3
1	30	S	14.4	3.2	2.6	<u>2.7</u>	3.1	○○○●○	26.0 25
1	2	P	<u>14.4</u>	3.0	2.6	2.9	3.1	○○○○●	25.0 3
2	27	S	10.8	3.1	<u>2.2</u>	4.0	<u>3.1</u>	○○●○○●	26.0 27
								101.0	15

10		Ry`tikov Ilya		SPB		MAN			
M	Lane	P/S	Shot times				Spots	Tot.time	Rank
2	4	P	33.0	3.0	3.1			○○○●●	40.0 69
2	29	S	<u>15.5</u>	5.0	3.2	2.7	<u>2.8</u>	●○○○○●	28.0 41
1	4	P	28.0	2.7	3.6	3.3		○○○○●	37.0 37
4	27	S	<u>11.7</u>	<u>3.8</u>	<u>6.6</u>	7.0	<u>3.9</u>	●●●○○	34.0 73
								139.0	55

11		Spirin Andrey		SVE		MAN			
M	Lane	P/S	Shot times				Spots	Tot.time	Rank
2	12	P	15.9	3.4	2.8	<u>2.9</u>	<u>3.2</u>	○○○●●	28.0 12
0	26	S	10.3	2.6	2.6	2.8	2.4	○○○○○	21.0 5
1	12	P	20.0	<u>3.5</u>	4.4	3.1	2.3	○●○○○	34.0 26
1	19	S	13.0	2.2	<u>2.6</u>	2.9	3.4	○○●○○	23.0 10
								106.0	13

12		Krasnoperov Roman		PER		MAN			
M	Lane	P/S	Shot times				Spots	Tot.time	Rank
4	8	P	<u>15.5</u>	3.3	<u>2.9</u>	<u>3.7</u>	<u>3.8</u>	●●●○○	30.0 21
3	27	S	14.4	<u>3.0</u>	<u>3.6</u>	3.9	4.3	○○●●●	29.0 46
0	8	P	22.8	3.9	3.8	3.3	2.9	○○○○○	38.0 42
3	25	S	<u>16.0</u>	2.4	2.8	<u>3.9</u>	<u>3.0</u>	●●○○●	29.0 45
								126.0	39

1100

SUOMEN BIATHLON OY

JM INDIVIDUAL

20200226 1100

13		Poluhin Evgeniy					MOR		MAN	
M	Lane	P/S	Shot times				Spots	Tot.time	Rank	
1	3	P	13.8	4.7	3.9	4.0	<u>3.1</u>	○○○○●	28.0	12
4	30	S	10.9	<u>3.0</u>	<u>3.3</u>	<u>2.9</u>	<u>3.6</u>	○●●●●	23.0	9
0	3	P	11.2	4.0	3.1	3.4	4.3	○○○○○	27.0	8
2	30	S	9.8	<u>4.1</u>	<u>2.8</u>	7.7	3.8	○●●○○	28.0	40
									106.0	17

14		Roshchupkin Denis					CHU		MAN	
M	Lane	P/S	Shot times				Spots	Tot.time	Rank	
3	12	P	13.6	2.6	<u>2.4</u>	<u>2.6</u>	<u>5.4</u>	●●●○○	27.0	7
3	29	S	<u>13.5</u>	3.0	<u>2.0</u>	4.8	<u>2.7</u>	●○○●●	25.0	21
2	12	P	16.1	3.8	<u>3.0</u>	<u>4.8</u>	5.7	○●●○○	34.0	26
1	28	S	10.4	2.4	<u>2.2</u>	1.9	4.0	○○●○○	22.0	9
									108.0	16

15		Kovalenko Andrey					KRK		MAN	
M	Lane	P/S	Shot times				Spots	Tot.time	Rank	
2	7	P	32.8	4.8	4.2			○○○●●	42.0	75
2	30	S	12.3	<u>3.4</u>	3.3	3.1	<u>2.6</u>	●○○●○	26.0	25
2	8	P	19.4	6.2	<u>3.4</u>	3.9		○●●●○	33.0	23
1	25	S	<u>12.3</u>	4.6	3.3	3.6	3.8	○○○○●	30.0	49
									131.0	43

16		Kornev Alexander					UDM		MAN	
M	Lane	P/S	Shot times				Spots	Tot.time	Rank	
2	2	P	16.8	<u>3.6</u>	3.7	<u>4.3</u>	8.4	○●○○○	35.0	37
3	28	S	14.7	<u>2.8</u>	<u>3.0</u>	9.9	<u>3.9</u>	●○○●○	33.0	63
2	2	P	24.2	4.2	3.7	<u>4.2</u>	<u>4.8</u>	●●○○○	42.0	62
3	29	S	12.1	<u>2.5</u>	2.5	<u>2.7</u>	<u>2.7</u>	●●○○○	24.0	14
									134.0	44



1100

SUOMEN BIATHLON OY

JM INDIVIDUAL

20200226 1100

17	Levin Konstantin		HAN					MAN		
M	Lane	P/S	Shot times					Spots	Tot.time	Rank
0	14	P	16.4	3.1	2.5	2.6	2.5	○○○○○	28.0	12
1	23	S	<u>17.4</u>	2.9	2.6	2.3	2.1	●○○○○	26.0	25
0	12	P	21.1	2.9	2.9	3.8	3.1	○○○○○	34.0	26
2	28	S	<u>13.6</u>	3.4	2.6	2.7	<u>1.8</u>	●○○○●	24.0	14
									112.0	19

18	Urosov Kirill		TIU					MAN		
M	Lane	P/S	Shot times					Spots	Tot.time	Rank
2	5	P	<u>23.4</u>	6.5	3.8	<u>3.7</u>	3.9	○●○○●	40.0	69
4	30	S	<u>18.0</u>	<u>2.6</u>	<u>2.5</u>	<u>8.7</u>	3.7	○●●●●	35.0	71
4	5	P	<u>22.3</u>	<u>4.3</u>	<u>6.8</u>	<u>7.4</u>	4.9	○●●●●	45.0	75
4	29	S	15.7	<u>2.9</u>	<u>2.7</u>	<u>2.5</u>	<u>2.2</u>	●●●●○	25.0	21
									145.0	59

19	Soltaganov Dmitriy		MUR					MAN		
M	Lane	P/S	Shot times					Spots	Tot.time	Rank
2	10	P	<u>21.9</u>	<u>5.0</u>	4.6	4.1	2.6	○○○●●	38.0	53
1	28	S	17.1	1.9	3.6	<u>3.2</u>	3.1	○●○○○	30.0	52
3	10	P	21.7	3.8	<u>3.5</u>	<u>3.9</u>	<u>4.8</u>	●●●○○	38.0	42
1	27	S	<u>10.8</u>	4.0	1.9	2.9	3.0	○○○○●	23.0	10
									129.0	39

20	Baranov Sergey		TAT					MAN		
M	Lane	P/S	Shot times					Spots	Tot.time	Rank
0	15	P	20.2	4.6	6.2	5.2	5.3	○○○○○	47.0	84
3	19	S	<u>16.3</u>	<u>3.4</u>	<u>3.9</u>	3.7	3.0	●●●○○	29.0	46
0	15	P	27.9	4.0	4.2	3.3	3.5	○○○○○	44.0	69
1	30	S	16.0	2.9	<u>4.6</u>	4.2	2.9	○○●○○	31.0	56
									151.0	64

1100

SUOMEN BIATHLON OY

JM INDIVIDUAL

20200226 1100

21		Baranov Iuriy					ULN	MAN		
M	Lane	P/S	Shot times					Spots	Tot.time	Rank
2	13	P	<u>15.4</u>	4.0	<u>4.2</u>	3.9	4.5	○●○●	33.0	29
2	24	S	16.1	2.6	2.8	<u>2.9</u>	<u>3.1</u>	●●○○○	26.0	25
0	13	P	20.7	4.7	4.5	4.8	4.0	○○○○○	39.0	45
0	23	S	12.8	2.6	2.6	2.4	2.6	○○○○○	21.0	3
									119.0	26

22		Ustinov Dmitriy					MOS	MAN		
M	Lane	P/S	Shot times					Spots	Tot.time	Rank
2	6	P	<u>23.6</u>	4.8	3.3	<u>2.6</u>	4.0	○●○○●	37.0	49
1	21	S	<u>19.4</u>	7.2	2.7	3.7	3.0	○○○○●	35.0	71
0	6	P	27.2	2.6	2.9	3.0	3.0	○○○○○	36.0	34
4	21	S	19.6	<u>2.8</u>	<u>5.1</u>	<u>2.7</u>	<u>3.5</u>	●●●●○	33.0	69
									141.0	56

23		Fedoseev Nikita					NVS	MAN		
M	Lane	P/S	Shot times					Spots	Tot.time	Rank
3	15	P	19.6	<u>4.2</u>	<u>3.4</u>	<u>4.0</u>	5.6	○●●●○	38.0	53
3	18	S	8.5	<u>3.0</u>	4.4	<u>2.6</u>	<u>2.8</u>	○●○●●	20.0	2
2	15	P	22.1	<u>3.3</u>	3.6	<u>3.8</u>	4.4	○●○●○	38.0	42
1	18	S	16.8	4.1	2.6	3.1	<u>2.2</u>	○○○○●	28.0	40
									124.0	34

24		Zhilin Pavel					SMO	MAN		
M	Lane	P/S	Shot times					Spots	Tot.time	Rank
2	14	P	<u>23.2</u>	5.4	5.9	<u>5.0</u>	5.3	○●○○●	45.0	82
3	30	S	<u>20.8</u>	<u>9.7</u>	6.8	<u>5.4</u>	3.6	○●○●●	46.0	87
1	14	P	28.7	6.7	4.8	4.7	<u>5.0</u>	●○○○○	51.0	82
3	30	S	<u>20.4</u>	<u>9.5</u>	5.1	3.4	<u>4.6</u>	●○○●●	43.0	84
									185.0	84

1100

SUOMEN BIATHLON OY

JM INDIVIDUAL

20200226 1100

25	Boychevskiy Roman							SAK	MAN		
M	Lane	P/S	Shot times					Spots	Tot.time	Rank	
0	9	P	28.5	3.8	5.4	3.8	4.8	○○○○○	45.0	82	
1	19	S	<u>13.0</u>	3.7	2.7	3.1	2.4	●○○○○	23.0	9	
1	9	P	26.6	4.9	4.6	12.4	<u>4.0</u>	●○○○○	51.0	82	
2	19	S	12.4	2.6	<u>3.0</u>	<u>1.3</u>	2.2	○○●●○	21.0	3	
									140.0	44	

26	Blinov Nikita							TAT	MAN		
M	Lane	P/S	Shot times					Spots	Tot.time	Rank	
1	15	P	17.8	5.5	<u>3.9</u>	5.1	4.5	○○●○○	38.0	53	
1	24	S	18.7	<u>3.6</u>	4.8	4.0	3.9	○●○○○	33.0	63	
2	15	P	18.5	4.1	<u>3.5</u>	4.2	<u>4.1</u>	○○●●●	36.0	34	
1	25	S	15.1	2.9	3.6	3.2	<u>2.8</u>	○○○○●	29.0	45	
									136.0	49	

27	Merkulev Matvey							MSK	MAN		
M	Lane	P/S	Shot times					Spots	Tot.time	Rank	
2	14	P	26.6	2.6	2.2	<u>2.0</u>		●○○○●	38.0	53	
2	18	S	11.4	<u>2.6</u>	2.9	3.1	<u>2.5</u>	●○○●○	21.0	5	
0	14	P	29.3	2.6	2.8	2.7	3.0	○○○○○	40.0	51	
2	22	S	18.0	<u>3.5</u>	2.8	<u>2.7</u>	2.6	○●○●○	27.0	34	
									126.0	36	

28	Taranov Anton							KAM	MAN		
M	Lane	P/S	Shot times					Spots	Tot.time	Rank	
1	15	P	21.7	3.5	<u>2.9</u>	3.7	3.5	○○●○○	36.0	43	
2	26	S	10.1	<u>2.1</u>	3.1	3.6	<u>2.4</u>	●○○●○	24.0	15	
2	15	P	19.6	3.3	<u>2.7</u>	<u>3.5</u>	7.3	○●●○○	37.0	37	
3	22	S	15.6	<u>2.7</u>	<u>3.0</u>	3.9	<u>3.7</u>	●○○●○	26.0	27	
									123.0	31	

1100

SUOMEN BIATHLON OY

JM INDIVIDUAL

20200226 1100

29		Lyashok Pavel					SPB	MAN		
M	Lane	P/S	Shot times				Spots	Tot.time	Rank	
1	4	P	16.6	3.0	2.3	4.6	○●○○○○	27.0	7	
0	17	S	14.8	3.6	2.8	2.5	2.5	○○○○○○	25.0	21
0	3	P	14.5	2.8	2.9	2.7	2.4	○○○○○○	23.0	1
0	17	S	15.2	2.9	3.9	3.0	2.0	○○○○○○	25.0	21
								100.0	13	

30		Iudin Artem					MSK	MAN		
M	Lane	P/S	Shot times				Spots	Tot.time	Rank	
1	1	P	<u>19.8</u>	6.9	4.6	4.0	3.8	●○○○○○	37.0	49
2	28	S	19.3	4.1	3.9	<u>4.5</u>	<u>4.1</u>	○○○●●●	36.0	76
0	1	P	25.3	4.6	4.0	4.3	4.0	○○○○○○	41.0	58
1	28	S	22.3	3.6	4.5	<u>3.1</u>	3.6	○○○●○	37.0	82
								151.0	66	

31		Vaniushkin Valentin					HAN	MAN		
M	Lane	P/S	Shot times				Spots	Tot.time	Rank	
1	14	P	20.9	2.9	6.2	3.0	○○●○○○	34.0	36	
0	30	S	14.0	3.2	4.0	2.5	3.5	○○○○○○	27.0	36
1	9	P	<u>15.6</u>	6.5	2.8	4.1	4.1	○○○○●	34.0	26
1	28	S	19.0	1.9	3.7	<u>2.1</u>	3.1	○●○○○○	31.0	56
								126.0	39	

32		Huuskonen Vladislav					KAR	MAN		
M	Lane	P/S	Shot times				Spots	Tot.time	Rank	
3	13	P	<u>16.4</u>	3.5	3.0	<u>1.9</u>	<u>3.1</u>	●●○○●	29.0	16
1	22	S	<u>19.1</u>	4.7	3.5	3.1	3.0	●○○○○○	32.0	60
0	14	P	19.3	2.4	2.7	2.8	2.6	○○○○○○	31.0	17
2	22	S	<u>20.7</u>	4.8	4.1	2.9	<u>3.8</u>	●○○○●	35.0	75
								127.0	42	



1100

SUOMEN BIATHLON OY

JM INDIVIDUAL

20200226 1100

33	Iargutov Maksim	IAM	MAN			
M	Lane	P/S	Shot times	Spots	Tot.time	Rank
0	12	P	16.9 3.8 3.6 3.2 3.0	○○○○○	31.0	24
2	26	S	10.3 <u>2.8</u> 3.8 3.7 <u>3.3</u>	●●○○○	25.0	21
2	13	P	17.1 <u>3.1</u> <u>2.7</u> 4.8 3.6	○○●●○	33.0	23
3	25	S	<u>11.4</u> 3.7 3.4 <u>3.3</u> <u>2.9</u>	●●○○●	27.0	34
					116.0	26

34	Adamov Igor	NVS	MAN			
M	Lane	P/S	Shot times	Spots	Tot.time	Rank
1	15	P	19.3 2.4 2.9 3.6 <u>2.7</u>	○○○○●	33.0	29
2	29	S	18.7 <u>2.7</u> <u>4.0</u> 3.5 2.0	○●●○○	31.0	55
0	15	P	15.1 3.5 2.8 3.3 2.5	○○○○○	29.0	13
1	28	S	<u>15.6</u> 3.4 2.2 1.5 2.4	●○○○○	24.0	14
					117.0	28

35	Tosenko Savva	MOS	MAN			
M	Lane	P/S	Shot times	Spots	Tot.time	Rank
2	6	P	<u>19.5</u> 3.6 3.4 <u>3.2</u> 3.7	○●○○●	33.0	29
1	27	S	14.0 2.6 <u>2.1</u> 2.2 1.9	○○●○○	24.0	15
0	6	P	19.4 4.6 4.7 4.7 5.9	○○○○○	40.0	51
0	30	S	14.2 2.2 2.0 1.5 2.3	○○○○○	21.0	3
					118.0	25

36	Buranov Stanislaus	UDM	MAN			
M	Lane	P/S	Shot times	Spots	Tot.time	Rank
4	2	P	<u>11.2</u> <u>4.0</u> <u>7.4</u> <u>10.5</u> 4.5	○●●●●	37.0	49
1	24	S	14.8 3.8 3.8 <u>3.6</u> 4.2	○●○○○	28.0	41
1	2	P	12.3 3.3 3.3 <u>2.7</u> 3.9	○●○○○	25.0	3
1	24	S	12.4 3.9 3.9 <u>3.2</u> 3.5	○●○○○	26.0	27
					116.0	30

1100

SUOMEN BIATHLON OY

JM INDIVIDUAL

20200226 1100

37		Surgutskiy Egor						PER	MAN		
M	Lane	P/S	Shot times					Spots	Tot.time	Rank	
0	8	P	19.6	6.1	10.8	5.4	4.9	○○○○○	47.0	84	
4	26	S	<u>9.6</u>	4.1	<u>2.7</u>	<u>3.1</u>	<u>2.7</u>	●●●○○	24.0	15	
3	8	P	18.6	<u>4.6</u>	13.1	<u>4.1</u>		●○○●●○	44.0	69	
3	24	S	<u>12.2</u>	<u>2.5</u>	2.5	<u>2.6</u>	2.7	○●○○●●	21.0	3	
									136.0	43	

38		Morenkov Roman						SMO	MAN		
M	Lane	P/S	Shot times					Spots	Tot.time	Rank	
1	15	P	17.1	<u>3.9</u>	4.1	3.4	3.7	○●○○○○	33.0	29	
1	23	S	14.8	3.6	<u>3.0</u>	2.8	3.1	○○●○○	26.0	25	
0	13	P	16.6	4.2	3.0	3.3	3.6	○○○○○	33.0	23	
3	26	S	9.7	3.3	<u>1.6</u>	<u>2.7</u>	<u>2.5</u>	○○●●●●	21.0	3	
									113.0	20	

39		Shiryaev Danila						MOR	MAN		
M	Lane	P/S	Shot times					Spots	Tot.time	Rank	
3	3	P	<u>12.5</u>	3.8	<u>4.1</u>	<u>4.1</u>	3.8	○●●○○●	27.0	7	
2	29	S	<u>18.8</u>	<u>3.6</u>	4.6	4.0	3.6	○○○●●●	34.0	70	
2	3	P	<u>15.0</u>	3.7	3.6	4.9	<u>4.7</u>	●○○○○●	31.0	17	
3	27	S	<u>15.5</u>	4.5	<u>3.4</u>	<u>3.2</u>	3.2	○●●○○●	32.0	62	
									124.0	39	

40		Samokhvalov Danil						SVE	MAN		
M	Lane	P/S	Shot times					Spots	Tot.time	Rank	
2	13	P	<u>23.4</u>	5.4	<u>2.8</u>	5.4	3.7	○○●○○●	43.0	79	
4	28	S	<u>23.4</u>	<u>5.9</u>	<u>4.4</u>	<u>5.8</u>	5.3	○●●●●●	45.0	86	
0	13	P	29.2	3.6	4.1	3.3	3.4	○○○○○	46.0	77	
2	30	S	<u>21.4</u>	<u>9.2</u>	3.7	4.2	2.4	○○○●●●	43.0	84	
									177.0	82	

1100

SUOMEN BIATHLON OY

JM INDIVIDUAL

20200226 1100

41		Mendeleev Pavel					TIU	MAN		
M	Lane	P/S	Shot times					Spots	Tot.time	Rank
1	5	P	24.3	<u>2.6</u>	2.8	2.8	3.0	○●○○○○	33.0	29
0	26	S	11.1	2.1	1.8	3.3	3.1	○○○○○○	23.0	9
4	6	P	<u>24.7</u>	5.3	<u>2.6</u>	<u>2.4</u>	<u>2.5</u>	●○○●●●	37.0	37
0	26	S	13.8	3.1	2.2	1.9	5.3	○○○○○○	27.0	34
								120.0	27	

42		Meshchakov Pavel					TIU	MAN			
M	Lane	P/S	Shot times					Spots	Tot.time	Rank	
2	6	P	<u>19.8</u>	5.5	3.6	3.3	<u>3.1</u>	●○○○○●	35.0	37	
2	29	S	<u>16.1</u>	11.0	<u>2.6</u>	6.1	2.9	○○●●●●	40.0	83	
1	5	P	29.3	3.6	<u>3.3</u>	3.7	3.6	○○●○○○	44.0	69	
2	30	S	<u>0.1</u>	<u>13.3</u>	<u>3.6</u>	7.6	3.2	2.6	○○○●●●	32.0	62
								151.0	63		

43		Zabolotny`y Danila					MUR	MAN		
M	Lane	P/S	Shot times					Spots	Tot.time	Rank
2	10	P	<u>20.7</u>	<u>5.6</u>	4.2	3.1	3.0	○○○●●●	41.0	74
3	30	S	17.3	3.2	<u>2.5</u>	<u>3.3</u>	<u>5.1</u>	●●●○○○	32.0	60
4	10	P	<u>23.9</u>	<u>4.4</u>	3.9	<u>4.4</u>	<u>3.6</u>	●●○○●●	40.0	51
1	30	S	16.3	<u>3.0</u>	4.0	2.7	3.0	○○○●○○	27.0	34
								140.0	55	

44		Ponomarev Nikita					UDM	MAN		
M	Lane	P/S	Shot times					Spots	Tot.time	Rank
1	3	P	23.9	4.9	3.5	3.1	<u>3.5</u>	●○○○○○	38.0	53
2	28	S	<u>17.7</u>	4.5	3.5	<u>3.6</u>	2.9	○○●●○○	33.0	63
0	3	P	23.2	3.5	3.1	2.3	2.6	○○○○○○	35.0	32
3	28	S	<u>16.2</u>	<u>3.7</u>	<u>3.7</u>	4.2	2.1	●●●○○○	30.0	49
								136.0	49	

1100

SUOMEN BIATHLON OY

JM INDIVIDUAL

20200226 1100

45		Smalkov Evgeniy		KOM		MAN				
M	Lane	P/S	Shot times			Spots	Tot.time	Rank		
1	9	P	23.2	3.8	3.0	<u>3.6</u>	3.0	○○○●○○	38.0	53
0	23	S	26.9	3.2	1.9	2.9	2.8	○○○○○○	35.0	71
2	9	P	30.7	<u>3.5</u>	3.5	16.7	<u>18.5</u>	○●○○○●	73.0	87
1	23	S	<u>22.6</u>	3.2	2.6	2.9	19.9	●○○○○○	50.0	87
								196.0	75	

46		Shikhlintcov Artem		KRK		MAN				
M	Lane	P/S	Shot times			Spots	Tot.time	Rank		
2	7	P	26.0	9.5	3.7			○○●○○●	40.0	69
2	26	S	17.0	3.5	4.4	<u>6.1</u>	<u>3.7</u>	●●○○○○	38.0	80
0	7	P	33.3	5.1	4.0	4.1	3.7	○○○○○○	52.0	85
1	27	S	19.7	5.8	6.4	<u>3.3</u>	6.3	○●○○○○	45.0	86
								175.0	80	

47		Ulanov Dmitriy		KAL		MAN				
M	Lane	P/S	Shot times			Spots	Tot.time	Rank		
2	11	P	<u>20.3</u>	2.7	<u>3.9</u>	3.9	3.7	●○○●○○	35.0	37
3	17	S	<u>17.1</u>	2.7	3.7	<u>3.2</u>	<u>2.4</u>	○○●●●●	29.0	46
3	11	P	<u>20.7</u>	2.9	<u>2.6</u>	2.6	<u>2.7</u>	●○○●○○	32.0	21
0	17	S	17.6	3.6	3.6	5.9	3.6	○○○○○○	33.0	69
								129.0	43	

48		Lyakhmanov Ilya		MOR		MAN				
M	Lane	P/S	Shot times			Spots	Tot.time	Rank		
1	3	P	15.0	5.1	4.0	3.9	<u>4.4</u>	●○○○○○	31.0	24
0	30	S	15.5	4.1	3.2	3.8	3.9	○○○○○○	30.0	52
1	3	P	<u>17.0</u>	7.7	6.2	5.9	5.9	○○○○●○	43.0	65
1	30	S	17.8	<u>4.2</u>	3.7	4.2	5.1	○○○●○○	35.0	75
								139.0	54	

1100

SUOMEN BIATHLON OY

JM INDIVIDUAL

20200226 1100

49	Koynov Egor				CHE	MAN				
M	Lane	P/S	Shot times				Spots	Tot.time	Rank	
2	14	P	20.1	<u>3.2</u>	<u>5.8</u>	6.7	4.4	○○●●○○	42.0	75
1	27	S	13.8	3.3	2.4	<u>2.2</u>	2.7	○●○○○○	26.0	25
2	14	P	21.4	<u>4.0</u>	4.8	<u>3.9</u>	7.5	○●○○●○	43.0	65
2	25	S	13.8	<u>3.7</u>	<u>4.4</u>	4.6	3.8	○○●●○○	32.0	62
								143.0	57	

50	Smirnov Evgeniy				SPB	MAN				
M	Lane	P/S	Shot times				Spots	Tot.time	Rank	
2	4	P	17.2	5.3	2.5			○○●●○○	26.0	6
1	23	S	16.1	<u>2.7</u>	3.1	2.4	2.5	○○○●○○	26.0	25
1	5	P	18.0	2.8	<u>3.1</u>	2.9	3.5	○○●○○○	30.0	15
2	22	S	16.7	<u>3.0</u>	3.7	<u>3.6</u>	3.1	○●○○●○	30.0	49
								112.0	24	

51	Stepanov Ivan				CHU	MAN				
M	Lane	P/S	Shot times				Spots	Tot.time	Rank	
0	11	P	17.9	3.3	2.4	2.4	2.9	○○○○○○	29.0	16
0	30	S	16.6	3.8	3.6	3.5	3.6	○○○○○○	31.0	55
1	13	P	16.1	2.7	3.3	<u>2.4</u>	2.9	○●○○○○	29.0	13
2	29	S	18.5	<u>3.4</u>	3.5	3.3	<u>3.0</u>	○●○○●○	31.0	56
								120.0	35	

52	Krutov Andrey				HAN	MAN				
M	Lane	P/S	Shot times				Spots	Tot.time	Rank	
1	14	P	23.8	4.5	3.9	3.8		●○○○○○	40.0	69
0	17	S	7.8	3.1	2.3	2.0	2.0	○○○○○○	17.0	1
0	14	P	22.1	5.2	4.8	4.2	3.7	○○○○○○	42.0	62
0	17	S	15.3	4.4	3.3	2.9	4.1	○○○○○○	29.0	45
								128.0	44	



1100

SUOMEN BIATHLON OY

JM INDIVIDUAL

20200226 1100

53	Zubarev Aleksey				MOR	MAN				
M	Lane	P/S	Shot times				Spots	Tot.time	Rank	
2	3	P	12.6	3.2	<u>2.3</u>	2.6	<u>2.9</u>	●○○●○○	23.0	1
2	22	S	15.0	2.8	<u>3.2</u>	2.0	<u>1.7</u>	●○○●○○	24.0	15
0	3	P	13.2	3.4	2.6	2.8	3.0	○○○○○○	24.0	2
2	30	S	13.7	<u>3.4</u>	2.6	<u>2.9</u>	2.9	●○○●○○	24.0	14
									95.0	8

54	Ermakov Pavel				SVE	MAN				
M	Lane	P/S	Shot times				Spots	Tot.time	Rank	
1	11	P	<u>20.7</u>	9.1	2.7	2.8	2.8	●○○○○○	38.0	53
2	25	S	13.7	3.3	<u>1.7</u>	<u>2.5</u>	2.8	○○●●●●	25.0	21
2	10	P	22.2	<u>4.1</u>	3.0	2.8	<u>3.3</u>	○●○○●●	37.0	37
1	25	S	13.8	2.8	2.8	3.2	<u>2.0</u>	○○○○●●	26.0	27
									126.0	35

55	Godarev Egor				MOS	MAN				
M	Lane	P/S	Shot times				Spots	Tot.time	Rank	
2	6	P	<u>14.4</u>	4.0	2.8	3.5	<u>3.1</u>	●○○○○●	29.0	16
3	16	S	<u>16.0</u>	3.1	<u>2.9</u>	<u>3.7</u>	4.4	●○○●●○	31.0	55
2	6	P	<u>17.4</u>	4.0	3.8	3.5	<u>3.8</u>	●○○○○●	31.0	17
3	29	S	<u>10.5</u>	4.0	<u>2.1</u>	2.0	<u>1.6</u>	●○○●●●	20.0	1
									111.0	22

56	Tiurikov Arseniy				TIU	MAN				
M	Lane	P/S	Shot times				Spots	Tot.time	Rank	
0	5	P	22.9	3.9	4.1	3.6	4.3	○○○○○○	36.0	43
1	28	S	17.8	4.2	3.6	<u>4.1</u>	5.1	○●○○○○	35.0	71
4	5	P	<u>22.2</u>	<u>3.3</u>	5.0	<u>3.0</u>	<u>5.0</u>	●●○○●●	39.0	45
1	29	S	21.5	3.5	<u>3.1</u>	3.5	4.9	○○●○○○	36.0	79
									146.0	60

1100

SUOMEN BIATHLON OY

JM INDIVIDUAL

20200226 1100

57	Tagachakov Timur				KRK	MAN				
M	Lane	P/S	Shot times			Spots	Tot.time	Rank		
2	7	P	27.3	4.3	3.3	○○○●●	36.0	43		
3	24	S	<u>19.3</u>	8.8	3.1	<u>4.1</u>	<u>3.9</u>	●●○○●	40.0	83
1	7	P	25.3	6.0	8.4	4.7	○○●○○	45.0	75	
4	23	S	19.0	<u>3.2</u>	<u>7.1</u>	<u>3.1</u>	<u>2.5</u>	●●●●○	36.0	79
							157.0	70		

58	Tronin Evgeniy				UDM	MAN				
M	Lane	P/S	Shot times			Spots	Tot.time	Rank		
2	2	P	<u>16.1</u>	4.6	3.9	<u>4.4</u>	4.3	○●○○●	33.0	29
1	29	S	14.7	3.4	2.9	3.0	<u>2.3</u>	●○○○○	26.0	25
1	2	P	15.9	4.5	3.8	7.1	<u>10.0</u>	●○○○○	40.0	51
3	28	S	<u>16.5</u>	4.2	3.1	<u>3.0</u>	<u>5.1</u>	●●○○●	31.0	56
							130.0	40		

59	KHmara Iaroslav				SPB	MAN				
M	Lane	P/S	Shot times			Spots	Tot.time	Rank		
1	4	P	19.4	2.6	3.1	1.6	<u>2.0</u>	●○○○○	28.0	12
1	28	S	<u>15.1</u>	4.1	3.3	3.4	3.3	○○○○●	30.0	52
2	4	P	20.4	6.4	2.6			○○●●○	30.0	15
2	26	S	10.2	<u>4.3</u>	4.2	<u>4.9</u>	4.7	○●○●○	30.0	49
							118.0	32		

60	Efimchuk Artem				KOM	MAN				
M	Lane	P/S	Shot times			Spots	Tot.time	Rank		
1	9	P	<u>20.5</u>	4.3	3.8	3.7	4.7	○○○○●	35.0	37
0	17	S	11.6	3.2	2.0	1.9	2.4	○○○○○	20.0	2
4	9	P	<u>26.4</u>	3.6	<u>3.9</u>	<u>4.7</u>	<u>3.7</u>	●●●●○	40.0	51
3	18	S	<u>14.2</u>	2.2	1.9	<u>2.9</u>	<u>3.2</u>	●●○○●	24.0	14
							119.0	26		

1100

SUOMEN BIATHLON OY

JM INDIVIDUAL

20200226 1100

61		Anisimov Ilya						TIU		MAN	
M	Lane	P/S	Shot times				Spots	Tot.time	Rank		
2	5	P	<u>22.4</u>	5.1	3.2	<u>3.1</u>	4.3	○●○○●	38.0	53	
1	30	S	20.0	3.5	<u>3.1</u>	3.5	3.0	○○●○○	33.0	63	
2	5	P	23.1	4.8	<u>8.3</u>	4.4		○●●○○	41.0	58	
0	30	S	21.2	3.4	3.1	3.2	3.0	○○○○○	35.0	75	
									147.0	62	
62		Muhin Andrey						MOR		MAN	
M	Lane	P/S	Shot times				Spots	Tot.time	Rank		
2	3	P	12.3	4.1	3.8	<u>4.2</u>	<u>5.1</u>	●●○○○	29.0	16	
2	29	S	<u>18.4</u>	5.6	3.3	<u>2.7</u>	3.2	○○●●●	33.0	63	
2	3	P	<u>27.0</u>	<u>5.4</u>	4.7	3.6	4.1	○○○●●	43.0	65	
2	29	S	18.5	3.0	6.1	<u>2.9</u>		●○○●○	32.0	62	
									137.0	52	
63		Astahov Ilya						MSK		MAN	
M	Lane	P/S	Shot times				Spots	Tot.time	Rank		
0	2	P	17.9	3.9	3.7	4.1	2.0	○○○○○	29.0	16	
1	20	S	13.5	3.7	3.5	<u>3.5</u>	3.4	○●○○○	27.0	36	
1	2	P	14.6	3.7	<u>3.3</u>	3.6	4.0	○○●○○	28.0	9	
2	20	S	12.8	<u>3.7</u>	3.4	<u>2.9</u>	3.9	○●○●○	25.0	21	
									109.0	21	
64		Grigorev Nikita						CHU		MAN	
M	Lane	P/S	Shot times				Spots	Tot.time	Rank		
1	12	P	17.3	2.8	3.3	<u>2.8</u>	3.8	○●○○○	31.0	24	
4	30	S	<u>12.4</u>	<u>2.6</u>	<u>3.8</u>	<u>6.1</u>	3.4	○●●●●	28.0	41	
0	12	P	14.7	3.7	2.9	3.1	2.7	○○○○○	26.0	6	
1	23	S	14.7	3.1	<u>2.2</u>	2.5	2.6	○○●○○	24.0	14	
									109.0	21	

1100

SUOMEN BIATHLON OY

JM INDIVIDUAL

20200226 1100

65	Kuzminy`kh Evgeniy							NVS	MAN		
M	Lane	P/S	Shot times					Spots	Tot.time	Rank	
0	11	P	22.9	3.4	2.3	2.3	2.0	○○○○○	32.0	27	
1	21	S	<u>15.1</u>	3.0	2.7	2.3	2.7	○○○○●	23.0	9	
4	11	P	23.1	<u>2.1</u>	<u>3.1</u>	<u>1.9</u>	<u>2.8</u>	●●●●○	37.0	37	
1	17	S	19.1	2.3	2.0	<u>1.3</u>	2.6	○●○○○	28.0	40	
									120.0	28	

66	Vladimirov Kirill							PER	MAN		
M	Lane	P/S	Shot times					Spots	Tot.time	Rank	
2	8	P	<u>21.0</u>	6.2	<u>4.2</u>	3.2	4.2	○○●○○	39.0	65	
0	17	S	15.1	2.0	1.9	2.5	2.3	○○○○○	23.0	9	
2	8	P	<u>23.6</u>	4.3	5.7	3.9	<u>6.3</u>	●○○○○●	44.0	69	
1	18	S	11.8	2.8	2.6	<u>2.3</u>	2.4	○●○○○	20.0	1	
									126.0	36	

67	Corabel Nicolay							MUR	MAN		
M	Lane	P/S	Shot times					Spots	Tot.time	Rank	
1	10	P	<u>20.6</u>	3.7	3.3	3.1	3.1	○○○○●	35.0	37	
1	26	S	10.1	2.6	2.3	<u>3.5</u>	2.9	○●○○○	22.0	7	
1	10	P	18.4	4.2	2.4	<u>3.3</u>	4.3	○●○○○	34.0	26	
2	25	S	14.9	<u>4.4</u>	3.6	<u>5.7</u>	3.5	○●○○●	33.0	69	
									124.0	35	

68	Shumny`y Anton							MSK	MAN		
M	Lane	P/S	Shot times					Spots	Tot.time	Rank	
0	1	P	18.0	4.7	4.3	3.3	3.3	○○○○○	32.0	27	
3	23	S	18.0	<u>6.1</u>	<u>6.1</u>	7.0	<u>3.9</u>	○●●○○	44.0	85	
1	1	P	21.0	3.7	3.5	<u>3.7</u>	4.8	○○○●○	35.0	32	
2	21	S	17.8	<u>4.8</u>	<u>4.5</u>	6.8	3.6	○●●○○	35.0	75	
									146.0	55	

1100

SUOMEN BIATHLON OY

JM INDIVIDUAL

20200226 1100

69	Kozulin Alexander				KAM	MAN				
M	Lane	P/S	Shot times				Spots	Tot.time	Rank	
1	15	P	20.0	<u>5.3</u>	5.3	5.0	6.3	○○○●○	42.0	75
1	29	S	12.2	3.3	<u>2.8</u>	3.1	2.4	○○●○○	24.0	15
1	15	P	<u>25.2</u>	4.8	5.3	4.9	6.2	○○○○●	46.0	77
1	29	S	12.2	2.8	<u>3.5</u>	2.6	2.9	○○●○○	23.0	10
									135.0	44

70	Dudar Daniil				KAL	MAN				
M	Lane	P/S	Shot times				Spots	Tot.time	Rank	
1	11	P	22.2	<u>3.2</u>	4.3	3.6	3.4	○○○●○	38.0	53
4	24	S	<u>17.1</u>	3.4	<u>2.3</u>	<u>3.0</u>	<u>3.9</u>	●●●○○	29.0	46
3	11	P	<u>24.7</u>	<u>4.4</u>	4.1	<u>4.8</u>	3.8	○●○○●●	44.0	69
3	25	S	<u>14.3</u>	3.1	2.4	<u>2.5</u>	<u>4.4</u>	●●○○●	28.0	40
									139.0	52

71	Ibraimov Emirsuin				SPB	MAN				
M	Lane	P/S	Shot times				Spots	Tot.time	Rank	
2	4	P	24.1	7.4	3.7	<u>3.6</u>		●○○●○	40.0	69
1	28	S	23.7	3.5	<u>3.2</u>	3.5	3.5	○○●○○	38.0	80
1	4	P	29.4	3.4	3.5	3.4		○○○○●	40.0	51
1	26	S	18.1	2.9	3.4	2.6	<u>2.8</u>	●○○○○	32.0	62
									150.0	66

72	Gatilov Vitaliy				TIU	MAN				
M	Lane	P/S	Shot times				Spots	Tot.time	Rank	
3	5	P	21.6	<u>4.2</u>	<u>3.5</u>	3.8	<u>4.2</u>	●○○●○	36.0	43
1	29	S	17.4	2.8	3.1	<u>2.4</u>	2.7	○●○○○	27.0	36
0	5	P	23.8	4.6	3.9	4.2	3.4	○○○○○	39.0	45
1	28	S	20.0	<u>2.4</u>	3.7	3.8	3.6	○○○●○	33.0	69
									135.0	48

1100

SUOMEN BIATHLON OY

JM INDIVIDUAL

20200226 1100

73		Morozov Konstantin						MSK	MAN		
M	Lane	P/S	Shot times					Spots	Tot.time	Rank	
0	14	P	21.2	3.8	3.9	3.7	3.6	○○○○○	38.0	53	
1	19	S	20.3	3.1	<u>2.8</u>	3.9	3.8	○○●○○	33.0	63	
1	14	P	24.2	4.6	4.6	5.7		●○○○○	46.0	77	
2	19	S	21.2	<u>2.8</u>	4.2	<u>3.1</u>	3.4	○●○●○	34.0	73	
									151.0	67	

74		Sitneykov Roman						UDM	MAN		
M	Lane	P/S	Shot times					Spots	Tot.time	Rank	
2	2	P	16.1	9.6	<u>5.1</u>	4.6		○●○○●○	36.0	43	
3	29	S	<u>12.8</u>	<u>3.6</u>	7.1	3.1	<u>2.6</u>	●○○●●	29.0	46	
1	2	P	18.1	9.8	5.2	6.5		○○○●○	40.0	51	
1	30	S	14.0	2.7	<u>2.3</u>	3.1	2.4	○○○○●	25.0	21	
									130.0	40	

75		Agishev Hikita						SPB	MAN		
M	Lane	P/S	Shot times					Spots	Tot.time	Rank	
1	4	P	18.7	12.3	2.6	2.8		○●○○○	37.0	49	
2	28	S	15.4	<u>2.3</u>	2.3	<u>2.2</u>	2.2	○●○○●	26.0	25	
3	4	P	<u>20.9</u>	11.6	4.9			●○○●●	39.0	45	
2	27	S	11.2	2.5	<u>2.4</u>	2.6	<u>2.7</u>	○○●○○	23.0	10	
									125.0	32	

76		Kuzmin Daniil						MOS	MAN		
M	Lane	P/S	Shot times					Spots	Tot.time	Rank	
0	7	P	18.0	4.1	3.8	4.8	4.9	○○○○○	39.0	65	
2	29	S	<u>17.5</u>	3.2	2.6	<u>3.8</u>	3.7	●○○●○	31.0	55	
0	7	P	23.0	5.9	4.5	4.4	4.2	○○○○○	41.0	58	
1	29	S	<u>15.2</u>	3.3	2.8	4.9	4.8	●○○○○	31.0	56	
									142.0	59	



1100

SUOMEN BIATHLON OY

JM INDIVIDUAL

20200226 1100

77	Ibragimov Alexander				MUR	MAN				
M	Lane	P/S	Shot times				Spots	Tot.time	Rank	
1	11	P	15.6	4.3	3.0	<u>3.7</u>	5.5	○●○○○	33.0	29
2	23	S	15.8	3.4	<u>3.3</u>	<u>3.1</u>	2.4	○○●●○	27.0	36
2	11	P	<u>20.8</u>	<u>3.3</u>	14.0	2.4	15.5	○○○●●	57.0	86
1	25	S	13.6	3.5	2.8	<u>3.2</u>	3.0	○○○●○	28.0	40
									145.0	48

78	Chuchulaev Alexander				SPB	MAN				
M	Lane	P/S	Shot times				Spots	Tot.time	Rank	
0	4	P	19.8	6.4	4.8	5.4	4.8	○○○○○	39.0	65
1	29	S	14.5	2.6	3.4	<u>2.9</u>	4.4	○○○●○	27.0	36
1	4	P	20.1	5.9	9.1	4.3		○○●○○	39.0	45
3	27	S	<u>14.1</u>	2.4	<u>2.7</u>	4.2	<u>2.8</u>	●○○●○	27.0	34
									132.0	45

79	Ksenofontov Sergey				MSK	MAN				
M	Lane	P/S	Shot times				Spots	Tot.time	Rank	
1	1	P	<u>22.6</u>	4.2	4.7	4.4	3.7	○○○○●	38.0	53
0	25	S	14.0	3.6	3.3	4.5	5.4	○○○○○	32.0	60
3	1	P	25.6	<u>4.4</u>	3.7	<u>4.5</u>	<u>4.8</u>	●●○○○	42.0	62
0	22	S	19.9	4.3	2.3	3.5	3.1	○○○○○	31.0	56
									143.0	58

80	Varakin Daniil				KOM	MAN				
M	Lane	P/S	Shot times				Spots	Tot.time	Rank	
2	10	P	17.2	3.2	<u>2.9</u>	<u>2.7</u>	3.0	○●●○○	30.0	21
1	19	S	12.5	2.9	<u>2.6</u>	4.2	2.1	●○○○○	23.0	9
2	9	P	14.7	<u>2.6</u>	<u>2.8</u>	2.9	3.3	○○●●○	25.0	3
3	23	S	15.9	<u>3.1</u>	<u>1.8</u>	3.3	<u>2.6</u>	●●●○○	26.0	27
									104.0	15

1100

SUOMEN BIATHLON OY

JM INDIVIDUAL

20200226 1100

81	Myagkov Dmitriy		SVE					MAN		
M	Lane	P/S	Shot times					Spots	Tot.time	Rank
1	12	P	22.7	5.1	4.3	4.3	<u>4.7</u>	○○○○●	43.0	79
2	28	S	<u>16.7</u>	9.2	3.3	<u>4.7</u>	3.9	●○○●○	37.0	78
1	10	P	24.7	5.3	4.6	<u>4.5</u>	5.4	○○○●○	46.0	77
1	29	S	<u>23.3</u>	6.1	3.2	2.6	3.1	●○○○○	39.0	83
									165.0	79

82	Belenko Nikita		NVS					MAN		
M	Lane	P/S	Shot times					Spots	Tot.time	Rank
1	15	P	12.7	<u>3.4</u>	3.2	3.0	4.0	○○○●○	27.0	7
2	21	S	13.5	<u>3.3</u>	3.4	3.4	<u>3.3</u>	●○○●○	26.0	25
2	15	P	<u>18.2</u>	6.8	<u>3.6</u>	3.6	3.2	○○●●●	36.0	34
1	21	S	12.8	<u>3.9</u>	3.9	4.0	3.4	○○○●○	26.0	27
									115.0	23

83	Iakovlev Dmitriy		CHU					MAN		
M	Lane	P/S	Shot times					Spots	Tot.time	Rank
4	12	P	<u>15.5</u>	4.3	<u>5.2</u>	<u>3.9</u>	<u>5.5</u>	●●●○○	35.0	37
3	29	S	<u>17.1</u>	2.6	3.1	<u>1.8</u>	<u>3.0</u>	●●○○●	28.0	41
1	12	P	18.4	3.3	3.7	4.0	<u>3.9</u>	●○○○○	34.0	26
3	30	S	18.1	2.2	<u>1.5</u>	<u>2.2</u>	<u>3.0</u>	●●●○○	27.0	34
									124.0	35

84	Novosadov Bogdan		KAM					MAN		
M	Lane	P/S	Shot times					Spots	Tot.time	Rank
0	15	P	26.3	3.9	4.1	3.5	4.1	○○○○○	42.0	75
3	28	S	18.2	<u>2.9</u>	4.5	<u>5.5</u>	<u>5.8</u>	●●○○●	36.0	76
5	15	P	<u>22.9</u>	<u>4.7</u>	<u>5.3</u>	<u>3.6</u>	<u>3.7</u>	●●●●●	41.0	58
2	28	S	13.2	2.9	<u>2.9</u>	3.2	<u>4.1</u>	●○○●○	25.0	21
									144.0	58

1100

SUOMEN BIATHLON OY

JM INDIVIDUAL

20200226 1100

85	Kurmakov Ilya				MOR	MAN				
M	Lane	P/S	Shot times				Spots	Tot.time	Rank	
1	3	P	15.8	3.5	3.0	2.5	<u>3.2</u>	●○○○○	27.0	7
1	22	S	16.4	3.3	2.7	2.7	<u>2.6</u>	●○○○○	26.0	25
1	3	P	20.0	3.9	<u>3.6</u>	3.1	2.3	○○●○○	31.0	17
2	23	S	17.5	<u>3.1</u>	2.7	<u>4.4</u>	3.3	○○●●○	30.0	49
								114.0	25	

86	Mihaylov Nikita				KRK	MAN				
M	Lane	P/S	Shot times				Spots	Tot.time	Rank	
1	7	P	32.4	6.4	6.8	14.5	○○●○○	59.0	87	
3	27	S	15.4	<u>8.4</u>	<u>4.7</u>	4.3	<u>4.0</u>	●○●●○	37.0	78
1	7	P	26.5	6.7	6.6	12.6	○○●○○	51.0	82	
3	21	S	<u>16.1</u>	2.7	<u>2.8</u>	3.0	<u>2.3</u>	●○●●●	26.0	27
								173.0	69	

87	Aykashev Nikita				HAN	MAN				
M	Lane	P/S	Shot times				Spots	Tot.time	Rank	
1	14	P	15.2	2.0	1.8	<u>2.3</u>	2.2	○○●○○	25.0	4
2	24	S	<u>11.5</u>	2.7	2.4	<u>2.4</u>	2.5	○○●○○●	20.0	2
1	14	P	17.9	2.8	2.8	5.4	○○●○○	28.0	9	
2	24	S	<u>13.9</u>	4.2	2.4	2.7	<u>2.7</u>	●○○○○●	25.0	21
								98.0	9	

1400

SUOMEN BIATHLON OY

JW INDIVIDUAL

20200226 1400

1		Guseva Darya		RIZ		WOMAN				
M	Lane	P/S	Shot times				Spots	Tot.time	Rank	
3	13	P	<u>21.8</u>	<u>5.4</u>	4.9	4.3	<u>3.2</u>	●●○○●	40.0	47
2	17	S	24.3	4.9	<u>5.6</u>	<u>4.0</u>	2.8	○○●●○	41.0	60
5	15	P	##.#	<u>4.7</u>	<u>3.9</u>	<u>4.5</u>	<u>4.2</u>	●●●●●	149.0	66
0	21	S	18.4	4.7	4.6	3.7	3.5	○○○○○	33.0	33
									263.0	52

2		Nikulshina Alexander		MUR		WOMAN				
M	Lane	P/S	Shot times				Spots	Tot.time	Rank	
1	4	P	16.0	4.0	4.2	9.4	○○○○○	35.0	23	
2	28	S	<u>14.3</u>	<u>5.9</u>	4.1	2.5	5.1	○○●●●	32.0	29
0	4	P	18.8	4.9	4.3	3.6	4.4	○○○○○	35.0	20
2	29	S	17.5	2.9	<u>3.3</u>	<u>4.1</u>	9.3	○●●○○	38.0	50
									140.0	31

3		Meshcheryakova Alina		MSK		WOMAN				
M	Lane	P/S	Shot times				Spots	Tot.time	Rank	
1	3	P	<u>19.1</u>	6.0	5.0	5.5	7.0	○○○○●	42.0	51
3	30	S	<u>19.9</u>	<u>5.3</u>	<u>4.5</u>	4.1	3.4	○○●●●	37.0	48
0	3	P	20.0	4.9	5.9	6.4	6.2	○○○○○	42.0	47
3	27	S	<u>15.1</u>	10.6	<u>5.1</u>	2.9		○●○○●	38.0	50
									159.0	49

4		Korkina Ekaterina		TUM		WOMAN				
M	Lane	P/S	Shot times				Spots	Tot.time	Rank	
2	5	P	17.8	3.2	<u>2.2</u>	2.6		○●○○●	27.0	3
1	29	S	14.8	3.9	<u>3.1</u>	3.0	2.7	○○●○○	26.0	10
1	5	P	19.1	3.2	<u>2.8</u>	3.7	3.8	○○●○○	31.0	12
2	30	S	11.7	<u>2.7</u>	3.8	3.3	<u>2.5</u>	●○○●○	23.0	3
									107.0	7

1400

SUOMEN BIATHLON OY

JW INDIVIDUAL

20200226 1400

5 Fedorova Maria				HAN		WOMAN	
M	Lane	P/S	Shot times	Spots	Tot.time	Rank	
1	12	P	20.4 <u>4.9</u> 5.7 4.5 4.3	○○○●○	40.0	47	
1	25	S	16.7 5.6 3.3 2.8 <u>3.3</u>	●○○○○	32.0	29	
0	12	P	23.2 4.0 4.3 4.5 4.8	○○○○○	41.0	44	
2	26	S	24.1 4.1 3.5 <u>2.5</u> <u>5.0</u>	●●○○○	41.0	58	
					154.0	45	

6 Titova Alina				UDM		WOMAN	
M	Lane	P/S	Shot times	Spots	Tot.time	Rank	
4	1	P	<u>12.9</u> 4.8 <u>4.1</u> <u>4.7</u> <u>4.4</u>	●●●○○	29.0	7	
1	26	S	14.3 2.4 3.0 <u>2.7</u> 3.7	○●○○○	28.0	16	
3	1	P	<u>20.4</u> 6.2 <u>3.6</u> <u>4.8</u> 4.3	○●●○○	38.0	34	
1	29	S	15.5 4.1 <u>4.3</u> 3.4 4.1	○○●○○	31.0	23	
					126.0	20	

7 Sheller Iuliya				KRK		WOMAN	
M	Lane	P/S	Shot times	Spots	Tot.time	Rank	
0	10	P	18.6 11.4 4.5 6.1 5.1	○○○○○	44.0	57	
2	21	S	17.1 3.4 <u>3.8</u> <u>7.1</u> 6.4	○●●○○	37.0	48	
4	9	P	<u>29.8</u> 12.7 <u>7.6</u> <u>9.9</u>	●●○○●●	59.0	65	
3	20	S	<u>13.9</u> 5.2 <u>3.0</u> 6.8 <u>7.5</u>	●○○●○	36.0	43	
					176.0	53	

8 Golubkina Ulyana				CHL		WOMAN	
M	Lane	P/S	Shot times	Spots	Tot.time	Rank	
2	6	P	19.5 <u>4.7</u> 6.9 7.6 <u>7.0</u>	●○○●○	45.0	59	
2	27	S	11.7 <u>3.8</u> 4.4 3.9 <u>4.4</u>	●○○●○	29.0	19	
0	6	P	23.4 3.4 3.1 3.8 5.2	○○○○○	38.0	34	
2	27	S	13.8 <u>3.6</u> 4.9 4.3 <u>3.8</u>	●○○●○	31.0	23	
					143.0	34	

1400

SUOMEN BIATHLON OY

JW INDIVIDUAL

20200226 1400

9		Stepanova Vera		SPB		WOMAN				
M	Lane	P/S	Shot times				Spots	Tot.time	Rank	
0	14	P	18.0	2.3	2.6	3.2	2.0	○○○○○	31.0	11
2	28	S	<u>18.7</u>	4.4	2.6	<u>2.8</u>	3.6	○●○○●	32.0	29
1	14	P	19.7	2.3	2.3	2.5		○○○○●	28.0	2
3	29	S	18.8	<u>3.0</u>	<u>3.1</u>	2.8	<u>3.1</u>	●○○●●	30.0	21
									121.0	16

10		Baranova Helena		MSK		WOMAN				
M	Lane	P/S	Shot times				Spots	Tot.time	Rank	
0	15	P	33.6	4.2	4.2	3.8	4.7	○○○○○	53.0	66
1	26	S	17.0	3.5	3.4	2.8	<u>3.0</u>	●○○○○	31.0	27
0	12	P	36.1	4.2	4.2	4.1	4.3	○○○○○	56.0	64
0	26	S	26.7	3.2	3.0	2.8	3.2	○○○○○	40.0	56
									180.0	53

11		Zhamina Alice		ALT		WOMAN				
M	Lane	P/S	Shot times				Spots	Tot.time	Rank	
4	8	P	<u>17.5</u>	4.2	<u>3.3</u>	<u>4.6</u>	<u>5.1</u>	●○○●●	36.0	30
0	28	S	14.9	3.5	4.0	2.2	3.2	○○○○○	27.0	13
4	8	P	20.0	<u>3.2</u>	<u>3.5</u>	<u>4.4</u>	<u>4.4</u>	○●●●●	37.0	27
1	28	S	15.8	3.5	5.1	3.3	<u>2.1</u>	○○○○●	31.0	23
									131.0	23

12		Volodina Helena		TUM		WOMAN				
M	Lane	P/S	Shot times				Spots	Tot.time	Rank	
1	14	P	17.4	<u>3.6</u>	4.4	3.4	3.6	○●○○○	34.0	17
1	20	S	<u>18.9</u>	9.5	3.8	3.7	5.1	●○○○○	39.0	54
2	14	P	<u>20.1</u>	<u>6.5</u>	5.3	3.0	2.5	●●○○○	39.0	39
3	25	S	18.1	<u>3.7</u>	5.3	<u>2.6</u>	<u>7.6</u>	○●○○●	38.0	50
									150.0	40



1400

SUOMEN BIATHLON OY

JW INDIVIDUAL

20200226 1400

13		Vasileva Ekaterina		SVE		WOMAN				
M	Lane	P/S	Shot times				Spots	Tot.time	Rank	
3	15	P	<u>16.3</u>	<u>5.7</u>	<u>5.8</u>	6.5	5.1	○○●●●●	42.0	51
2	27	S	<u>15.2</u>	10.2	<u>4.2</u>	5.0	3.4	○○●●●●	40.0	58
3	13	P	<u>19.1</u>	12.5	<u>5.5</u>	7.3	<u>4.2</u>	●●○○●●	50.0	59
2	23	S	14.5	<u>4.1</u>	<u>4.4</u>	4.9	4.6	○○●●●○	32.0	29
									164.0	49

14		Zhabbarova Valeriya		MOS		WOMAN				
M	Lane	P/S	Shot times				Spots	Tot.time	Rank	
0	13	P	16.7	4.4	4.2	4.1	3.9	○○○○○○	35.0	23
0	30	S	19.9	4.8	4.0	3.2	3.4	○○○○○○	35.0	45
2	11	P	18.6	4.0	<u>3.5</u>	<u>4.3</u>	4.8	○○●●●○	36.0	24
1	28	S	14.4	<u>4.7</u>	4.9	4.3	3.4	○●○○○○	32.0	29
									138.0	30

15		Lukina Darina		MOR		WOMAN				
M	Lane	P/S	Shot times				Spots	Tot.time	Rank	
1	2	P	<u>17.0</u>	4.2	4.6	4.9	5.5	○○○○●●	36.0	30
2	28	S	17.3	<u>3.8</u>	3.9	4.1	<u>3.0</u>	●○○●○○	31.0	27
1	2	P	26.4	<u>4.7</u>	5.6	5.7	4.8	○○○●○○	46.0	53
2	27	S	17.0	<u>2.9</u>	3.8	3.6	<u>3.4</u>	●○○●○○	33.0	33
									146.0	36

16		Peregudova Evgeniya		KAR		WOMAN				
M	Lane	P/S	Shot times				Spots	Tot.time	Rank	
5	9	P	<u>23.6</u>	<u>11.5</u>	<u>7.9</u>	<u>4.6</u>	<u>4.8</u>	●●●●●●	52.0	65
2	25	S	<u>14.8</u>	5.4	3.4	<u>3.3</u>	5.5	○●○○●●	34.0	41
1	11	P	24.4	4.9	5.7	5.6	<u>4.6</u>	○○○○●●	46.0	53
2	22	S	17.7	4.8	<u>4.4</u>	<u>3.9</u>	4.6	○○●●●○	34.0	38
									166.0	49

1400

SUOMEN BIATHLON OY

JW INDIVIDUAL

20200226 1400

17		Shevchuk Alina		IAM		WOMAN				
M	Lane	P/S	Shot times				Spots	Tot.time	Rank	
2	11	P	15.4	4.6	<u>4.8</u>	6.3	<u>5.4</u>	●●○○○	38.0	41
1	19	S	14.8	<u>6.5</u>	5.1	3.6	4.1	○●○○○	33.0	36
0	13	P	18.9	4.6	3.2	3.4	3.8	○○○○○	35.0	20
1	28	S	16.4	4.4	<u>3.9</u>	6.0	4.7	○○●○○	34.0	38
									140.0	34

18		Goleva Anna		TAT		WOMAN				
M	Lane	P/S	Shot times				Spots	Tot.time	Rank	
4	15	P	39.5				●●●●○	173.0	68	
									173.0	68

19		Diuzheva Kira		NVS		WOMAN				
M	Lane	P/S	Shot times				Spots	Tot.time	Rank	
2	7	P	23.0	5.8	7.0			○○●●●	51.0	64
2	27	S	<u>13.7</u>	5.1	<u>2.9</u>	6.0	5.7	●●○○○	34.0	41
0	7	P	20.1	4.6	6.2	6.5	5.3	○○○○○	44.0	51
3	26	S	13.4	<u>6.5</u>	5.8	<u>4.1</u>	<u>3.9</u>	○●○○●●	35.0	40
									164.0	49

20		Getman Anastasiya		NVS		WOMAN				
M	Lane	P/S	Shot times				Spots	Tot.time	Rank	
4	5	P	<u>15.7</u>	<u>7.8</u>	4.5	<u>5.1</u>	<u>3.2</u>	●●○○●●	36.0	30
1	22	S	19.7	<u>3.3</u>	3.5	3.3	3.0	○○○●○	32.0	29
2	7	P	17.2	3.3	6.9			●○○○○	32.0	15
2	19	S	<u>11.4</u>	4.3	3.0	<u>2.6</u>	3.9	○●○○●●	25.0	7
									125.0	20

21		Chekalova Valeriya		MUR		WOMAN					
M	Lane	P/S	Shot times				Spots	Tot.time	Rank		
1	4	P	14.2	6.0	3.8	3.4			○○○●○	27.0	3
1	30	S	12.6	3.4	3.2	<u>2.8</u>	3.3	○●○○○	23.0	4	
2	3	P	18.2	<u>3.4</u>	3.9	3.3	<u>2.7</u>	●○○●○	30.0	9	
2	30	S	14.5	5.0	<u>2.5</u>	3.2	<u>2.4</u>	●○○○○	29.0	16	
									109.0	8	

1400

SUOMEN BIATHLON OY

JW INDIVIDUAL

20200226 1400

22	Zenova Anastasiya					SMO	WOMAN			
M	Lane	P/S	Shot times					Spots	Tot.time	Rank
2	9	P	<u>17.2</u>	4.5	<u>3.0</u>	4.1	3.4	○○●○○●	33.0	14
1	19	S	13.8	5.3	3.4	<u>3.1</u>	4.2	○●○○○○	29.0	19
1	9	P	19.0	3.2	2.5	3.1	<u>2.2</u>	●○○○○○	30.0	9
1	18	S	10.1	<u>2.9</u>	4.2	3.7	3.1	○○○●○○	22.0	2
									114.0	11

23	Voropaeva Nina					MSK	WOMAN			
M	Lane	P/S	Shot times					Spots	Tot.time	Rank
2	3	P	15.1	<u>5.2</u>	<u>5.1</u>	4.3	6.8	○○●●○○	36.0	30
2	30	S	<u>24.3</u>	5.1	5.9	<u>7.5</u>	9.5	○●○○○●	54.0	65
3	3	P	<u>14.6</u>	4.6	<u>3.8</u>	<u>4.7</u>	4.4	○○●●○○	30.0	9
3	30	S	<u>17.6</u>	<u>4.0</u>	4.3	5.1	<u>4.8</u>	●○○●●●	37.0	46
									157.0	38

24	Plitceva Alina					UDM	WOMAN			
M	Lane	P/S	Shot times					Spots	Tot.time	Rank
4	1	P	<u>16.9</u>	<u>11.6</u>	12.2	<u>3.0</u>	<u>2.9</u>	●●○○●●	46.0	60
3	24	S	<u>16.6</u>	3.8	3.2	<u>2.4</u>	<u>3.2</u>	●○○●●●	29.0	19
1	1	P	13.3	2.4	<u>2.7</u>	4.2	2.7	○○●○○○	24.0	1
4	23	S	<u>17.2</u>	3.0	<u>2.0</u>	<u>2.5</u>	<u>2.6</u>	●○○●●●	29.0	16
									128.0	24

25	Pando Anna					TUM	WOMAN			
M	Lane	P/S	Shot times					Spots	Tot.time	Rank
2	15	P	<u>17.8</u>	8.4	5.0	4.8	<u>5.2</u>	●○○○○●	42.0	51
4	30	S	<u>18.0</u>	<u>6.7</u>	<u>6.4</u>	5.1	<u>4.7</u>	●○○●●●	39.0	54
1	15	P	<u>26.0</u>	6.2	5.0	4.7	5.3	○○○○○●	51.0	62
2	29	S	19.7	<u>4.8</u>	5.5	<u>4.7</u>	5.1	○●○○●○	38.0	50
									170.0	54

1400

SUOMEN BIATHLON OY

JW INDIVIDUAL

20200226 1400

26		Soloveva Irina		KAR		WOMAN				
M	Lane	P/S	Shot times				Spots	Tot.time	Rank	
2	9	P	<u>20.6</u>	4.3	3.6	<u>4.8</u>	4.2	●●○○●●	36.0	30
0	27	S	18.6	3.8	4.2	3.4	3.8	○○○○○○	34.0	41
3	9	P	<u>21.4</u>	<u>7.9</u>	<u>5.0</u>	2.9	3.6	○○●●●●	43.0	50
2	26	S	14.0	<u>3.3</u>	2.8	3.9	<u>4.0</u>	○○●●●●	29.0	16
									142.0	34

27		Suhanova Ekaterina		MSK		WOMAN				
M	Lane	P/S	Shot times				Spots	Tot.time	Rank	
1	15	P	<u>24.2</u>	3.2	3.2	3.4	3.3	○○○○●●	39.0	44
1	26	S	14.4	4.7	4.1	<u>3.4</u>	4.1	○○○●○○	32.0	29
0	13	P	<u>0.4</u>	23.7	4.2	4.7	4.1 3.4	○○○○○○	41.0	44
1	28	S	<u>16.8</u>	9.1	2.8	4.1	3.6	○○●○○○	37.0	46
									149.0	41

28		Krupskaya Diana		IAM		WOMAN				
M	Lane	P/S	Shot times				Spots	Tot.time	Rank	
0	11	P	19.0	4.3	3.4	3.7	3.4	○○○○○○	34.0	17
1	23	S	16.9	3.8	<u>3.6</u>	4.0	4.3	○○●○○○	32.0	29
1	11	P	27.5	3.0	2.4	3.4		○○○○●●	41.0	44
0	24	S	13.3	2.8	3.1	2.3	2.6	○○○○○○	23.0	3
									130.0	23

29		Popova Anastasiya		PER		WOMAN				
M	Lane	P/S	Shot times				Spots	Tot.time	Rank	
2	6	P	16.9	5.6	4.4	<u>3.6</u>	<u>3.8</u>	●●○○○○	34.0	17
1	30	S	16.0	3.5	4.1	<u>3.4</u>	5.4	○●○○○○	33.0	36
1	6	P	23.8	<u>4.8</u>	6.2	3.7	3.9	○○○●○○	40.0	41
1	30	S	12.6	<u>3.8</u>	5.3	2.7	3.1	○○○●○○	27.0	12
									134.0	27

1400

SUOMEN BIATHLON OY

JW INDIVIDUAL

20200226 1400

30		Grishina Anastasiya						ALT	WOMAN		
M	Lane	P/S	Shot times					Spots	Tot.time	Rank	
1	7	P	27.1	2.5	2.9	3.4	○○○○●	36.0	30		
0	28	S	19.4	3.3	3.4	2.8	3.5	○○○○○	32.0	29	
0	7	P	28.1	3.0	2.6	4.0	2.5	○○○○○	40.0	41	
1	29	S	<u>21.1</u>	5.9	5.1	3.2	3.3	○○○○●	39.0	54	
								147.0	39		
31		Poroshina Maria						SVE	WOMAN		
M	Lane	P/S	Shot times					Spots	Tot.time	Rank	
1	14	P	<u>22.6</u>	9.3	3.4	4.0	3.6	●○○○○	44.0	57	
3	25	S	<u>25.1</u>	<u>2.9</u>	4.5	<u>5.5</u>	3.5	●●○○●	43.0	62	
1	14	P	29.5	<u>3.4</u>	4.4	6.4	3.8	○●○○○	49.0	58	
3	25	S	<u>25.7</u>	<u>3.4</u>	<u>6.1</u>	3.3	3.4	●●●○○	44.0	61	
								180.0	60		
32		Pavlushina Christina						MOS	WOMAN		
M	Lane	P/S	Shot times					Spots	Tot.time	Rank	
0	13	P	14.0	3.0	3.6	2.9	4.0	○○○○○	28.0	5	
3	29	S	<u>17.3</u>	3.0	<u>2.2</u>	2.7	<u>3.7</u>	●○●●●	29.0	19	
2	13	P	<u>18.0</u>	<u>3.4</u>	6.3	3.2	2.6	○○●●●	39.0	39	
2	27	S	18.6	<u>2.0</u>	2.8	3.1	<u>2.0</u>	●○○●○	31.0	23	
								127.0	22		
33		Panasenکو Christina						KRK	WOMAN		
M	Lane	P/S	Shot times					Spots	Tot.time	Rank	
1	10	P	17.1	<u>2.9</u>	5.9	4.8	4.3	○○○●○	35.0	23	
1	23	S	<u>17.3</u>	5.3	5.4	4.4	5.6	○○○○●	37.0	48	
0	10	P	19.7	4.4	3.7	5.2	3.6	○○○○○	38.0	34	
0	23	S	17.9	5.2	4.1	3.9	4.9	○○○○○	35.0	40	
								145.0	36		

1400

SUOMEN BIATHLON OY

JW INDIVIDUAL

20200226 1400

34		Tinyakova Anna		SPB		WOMAN				
M	Lane	P/S	Shot times				Spots	Tot.time	Rank	
3	14	P	<u>12.2</u>	7.7	3.4	<u>2.6</u>	●○○●●	30.0	9	
2	30	S	14.1	<u>2.8</u>	<u>3.2</u>	2.6	2.9	○○●●○	25.0	6
1	15	P	16.7	4.0	2.6	<u>2.9</u>	4.1	○●○○○	31.0	12
1	30	S	10.3	<u>2.3</u>	2.2	2.0	2.4	○○○●○	19.0	1
								105.0	7	

35		Saharova Sofya		MOR		WOMAN				
M	Lane	P/S	Shot times				Spots	Tot.time	Rank	
2	2	P	<u>12.2</u>	<u>3.8</u>	4.9	3.3	2.4	●●○○○	25.0	2
1	30	S	14.3	3.0	<u>3.0</u>	4.9	3.7	○○●○○	29.0	19
1	2	P	15.0	3.1	3.1	2.9		○○○○●	28.0	2
1	30	S	14.0	<u>2.7</u>	3.8	3.5	3.3	○●○○○	26.0	9
								108.0	8	

36		Skvortcova Maria		RIZ		WOMAN				
M	Lane	P/S	Shot times				Spots	Tot.time	Rank	
1	13	P	16.9	6.0	3.7	5.0	<u>4.0</u>	○○○○●	36.0	30
4	19	S	<u>13.7</u>	<u>6.3</u>	<u>6.7</u>	<u>7.6</u>	5.5	●●○○●	38.0	51
3	13	P	<u>21.0</u>	<u>6.6</u>	7.7	5.4	<u>5.3</u>	●●○○●	47.0	56
1	21	S	16.8	5.4	<u>3.2</u>	3.9	4.3	○○●○○	32.0	29
								153.0	42	

37		Maly`shkina Darya		TUM		WOMAN					
M	Lane	P/S	Shot times				Spots	Tot.time	Rank		
0	5	P	20.4	2.8	3.3	4.3	3.5	○○○○○	32.0	12	
2	20	S	<u>9.1</u>	<u>2.6</u>	3.5	2.8	3.0	○●●○○	20.0	2	
0	5	P	17.2	3.1	2.7	3.2	2.8	○○○○○	29.0	6	
1	19	S	<u>18.7</u>	83.8	2.7	<u>2.2</u>	2.6	2.2	●○○○○	111.0	65
								192.0	21		



1400

SUOMEN BIATHLON OY

JW INDIVIDUAL

20200226 1400

38		Tuzinskaya Sofya						SAH	WOMAN		
M	Lane	P/S	Shot times				Spots	Tot.time	Rank		
3	9	P	<u>15.3</u>	<u>3.7</u>	6.0	3.0	<u>2.9</u>	●○○●●	30.0	9	
1	20	S	<u>11.0</u>	4.0	3.0	2.2	2.6	○○●○○	21.0	3	
2	4	P	17.7	3.3	2.8	<u>2.7</u>		●●○○○	29.0	6	
3	22	S	<u>12.8</u>	<u>5.6</u>	<u>3.6</u>	3.2	2.6	●●●○○	27.0	12	
									107.0	8	

39		Krupina Anastasiya						TAT	WOMAN		
M	Lane	P/S	Shot times				Spots	Tot.time	Rank		
1	15	P	20.3	<u>4.1</u>	7.3	4.1	4.1	○●○○○	42.0	51	
2	26	S	<u>16.6</u>	<u>7.4</u>	11.6	5.6	5.3	●●○○○	48.0	64	
2	15	P	19.8	<u>4.5</u>	7.2	4.7	<u>4.8</u>	○●○○●	42.0	47	
1	23	S	19.6	4.1	4.3	3.3	<u>4.0</u>	○○○○●	36.0	43	
									168.0	51	

40		Pogodina Anastasiya						KAM	WOMAN		
M	Lane	P/S	Shot times				Spots	Tot.time	Rank		
3	12	P	19.5	<u>4.2</u>	6.7	<u>4.6</u>	<u>6.1</u>	●●○○○	43.0	55	
0	29	S	14.9	5.8	5.7	6.6	6.5	○○○○○	38.0	51	
1	10	P	18.4	4.6	4.3	<u>3.5</u>	4.8	○●○○○	36.0	24	
1	29	S	15.8	6.9	5.9	<u>13.3</u>	7.4	○●○○○	47.0	62	
									164.0	48	

41		Lomaeva Maria						UDM	WOMAN		
M	Lane	P/S	Shot times				Spots	Tot.time	Rank		
2	1	P	<u>18.1</u>	5.6	<u>4.7</u>	5.4	7.6	○○●○○	40.0	47	
2	24	S	<u>17.9</u>	<u>6.5</u>	7.8	4.0	3.0	○○○●●	39.0	54	
0	1	P	22.3	4.2	3.4	3.4	3.8	○○○○○	37.0	27	
2	27	S	<u>15.3</u>	5.0	3.9	3.1	<u>2.9</u>	●○○○○	42.0	59	
									158.0	47	

1400

SUOMEN BIATHLON OY

JW INDIVIDUAL

20200226 1400

42		Smirnova Miroslava						HAN		WOMAN	
M	Lane	P/S	Shot times				Spots	Tot.time	Rank		
0	12	P	15.4	3.0	2.3	2.5	2.7	○○○○○	28.0	5	
2	25	S	11.9	2.8	<u>2.6</u>	2.7	<u>5.5</u>	○○●●●	25.0	6	
0	12	P	19.7	4.4	2.9	3.2	2.7	○○○○○	33.0	17	
2	28	S	<u>13.9</u>	<u>5.6</u>	2.8	3.2	2.7	●●○○○	30.0	21	
									116.0	12	

43		Py`rikova Anastasiya						SMO		WOMAN	
M	Lane	P/S	Shot times				Spots	Tot.time	Rank		
0	9	P	21.3	5.5	6.1	6.3	6.5	○○○○○	46.0	60	
1	28	S	18.9	<u>5.8</u>	6.2	8.4	4.2	○●○○○	43.0	62	
1	9	P	22.1	6.1	6.1	<u>6.0</u>	6.6	○○○●○	47.0	56	
4	30	S	24.0	<u>5.5</u>	<u>7.0</u>	<u>7.0</u>	<u>13.3</u>	○●●●●	59.0	64	
									195.0	61	

44		Fedorova Alina						RIZ		WOMAN	
M	Lane	P/S	Shot times				Spots	Tot.time	Rank		
0	15	P	18.8	4.0	3.0	3.3	2.7	○○○○○	35.0	23	
1	17	S	<u>17.5</u>	4.6	3.4	2.7	5.3	●○○○○	33.0	36	
3	15	P	<u>17.8</u>	<u>6.4</u>	8.3	<u>3.1</u>	3.2	○●●●●	42.0	47	
1	17	S	17.9	4.2	3.0	<u>4.6</u>	3.4	●○○○○	32.0	29	
									142.0	34	

45		Magomedova Elmira						MUR		WOMAN	
M	Lane	P/S	Shot times				Spots	Tot.time	Rank		
0	4	P	21.2	4.0	4.1	3.3	4.1	○○○○○	36.0	30	
1	25	S	12.7	3.2	2.9	<u>3.2</u>	4.6	○●○○○	27.0	13	
1	4	P	21.6	4.7	3.9	<u>3.9</u>	4.4	○●○○○	37.0	27	
2	29	S	<u>18.1</u>	8.1	<u>2.3</u>	5.8	5.9	○○●●●	40.0	56	
									140.0	32	

1400

SUOMEN BIATHLON OY

JW INDIVIDUAL

20200226 1400

46	Shabinskaya Alexande							HAN	WOMAN		
M	Lane	P/S	Shot times					Spots	Tot.time	Rank	
1	12	P	<u>18.5</u>	4.5	2.9	3.7	3.6	○○○○●	33.0	14	
3	24	S	14.5	<u>2.4</u>	<u>2.6</u>	2.8	<u>2.1</u>	●○○●●	26.0	10	
0	12	P	20.9	3.8	3.7	3.5	3.3	○○○○○	36.0	24	
1	23	S	19.3	4.1	3.0	<u>3.2</u>	3.1	○●○○○	33.0	33	
									128.0	20	

48	Verstunina Maria							TUM	WOMAN		
M	Lane	P/S	Shot times					Spots	Tot.time	Rank	
1	5	P	<u>18.6</u>	4.8	4.6	4.4	4.0	○○○○●	35.0	23	
1	22	S	<u>19.9</u>	5.4	4.1	2.6	3.6	○○●○○	35.0	45	
1	5	P	22.4	4.2	3.7	4.0	<u>3.3</u>	●○○○○	37.0	27	
3	27	S	<u>16.1</u>	4.7	<u>4.7</u>	<u>4.8</u>	7.7	●○○●○	39.0	54	
									146.0	37	

49	Miroshnichenko Maria							KAM	WOMAN		
M	Lane	P/S	Shot times					Spots	Tot.time	Rank	
0	15	P	14.5	4.4	3.7	4.1	3.1	○○○○○	32.0	12	
1	29	S	37.3	<u>3.8</u>	6.3	7.9	9.2	○○○●○	65.0	67	
3	15	P	<u>26.4</u>	<u>5.9</u>	7.3	5.2	<u>4.5</u>	●○○●●	51.0	62	
1	30	S	13.5	3.8	3.9	4.3	<u>3.3</u>	●○○○○	28.0	14	
									176.0	39	

50	Zy`ryanova Anastasiy							PER	WOMAN		
M	Lane	P/S	Shot times					Spots	Tot.time	Rank	
0	6	P	18.3	4.2	5.4	<u>1.3</u>	4.6 3.1	○○○○○	36.0	30	
2	24	S	15.6	3.4	<u>4.8</u>	3.8	<u>3.0</u>	●○○○○	29.0	19	
3	6	P	18.5	<u>3.9</u>	<u>4.5</u>	6.9	<u>3.9</u>	●○○●○	37.0	27	
2	24	S	<u>14.8</u>	3.9	3.9	<u>4.3</u>	3.3	○●○○○	28.0	14	
									130.0	23	

1400

SUOMEN BIATHLON OY

JW INDIVIDUAL

20200226 1400

51	Denisova Anastasiya		ALT					WOMAN			
M	Lane	P/S	Shot times					Spots	Tot.time	Rank	
1	8	P	19.8	4.9	4.5	3.8	<u>4.3</u>	●○○○○○	37.0	39	
0	30	S	<u>0.0</u>	14.3	3.1	3.0	4.1	3.6	○○○○○○	30.0	26
1	8	P	21.5	4.3	4.4	3.8	5.0	○○●○○○	38.0	34	
1	30	S	14.1	2.9	3.9	3.7	<u>4.0</u>	●○○○○○	29.0	16	
								134.0	29		

52	Kuzmina Paulina		KRK					WOMAN		
M	Lane	P/S	Shot times					Spots	Tot.time	Rank
0	10	P	20.8	6.3	6.3	6.0	5.2	○○○○○○	46.0	60
2	20	S	21.4	<u>4.7</u>	<u>5.7</u>	4.9	4.7	○○●●○○	40.0	58
1	10	P	21.9	6.6	6.2	<u>5.7</u>	8.6	○○●○○○	50.0	59
4	18	S	<u>17.1</u>	<u>4.4</u>	4.9	<u>5.2</u>	<u>4.9</u>	●●○○●●	37.0	46
								173.0	56	

53	Kuskova Christina		MOS					WOMAN		
M	Lane	P/S	Shot times					Spots	Tot.time	Rank
2	13	P	<u>16.4</u>	5.4	4.0	3.6	<u>3.9</u>	●○○○○●	35.0	23
1	25	S	<u>12.1</u>	4.4	3.5	3.5	2.8	●○○○○○	27.0	13
1	13	P	<u>15.7</u>	4.1	3.3	3.9	4.2	●○○○○○	32.0	15
2	28	S	15.8	4.8	4.2	<u>3.3</u>	<u>4.4</u>	○○○●●●	33.0	33
								127.0	21	

54	Markova Darya		SVE					WOMAN		
M	Lane	P/S	Shot times					Spots	Tot.time	Rank
3	14	P	14.9	<u>9.5</u>	5.8	<u>5.8</u>		●○●●○○	39.0	44
1	27	S	12.1	3.2	3.1	2.4	<u>3.2</u>	●○○○○○	26.0	10
1	15	P	15.7	4.6	<u>3.7</u>	6.0	3.8	○○●○○○	35.0	20
1	27	S	12.3	3.2	<u>2.7</u>	4.2	2.9	○○●○○○	29.0	16
								129.0	23	

55	Gavrilova Kseniya		MSK					WOMAN		
M	Lane	P/S	Shot times					Spots	Tot.time	Rank
5	15	P	<u>24.0</u>	<u>10.9</u>	<u>10.6</u>	<u>6.9</u>	<u>10.2</u>	●●●●●●	65.0	67
5	15	S	<u>23.5</u>	<u>7.5</u>	<u>8.3</u>	<u>5.9</u>	<u>7.4</u>	●●●●●●	55.0	66
								120.0	67	

1400

SUOMEN BIATHLON OY

JW INDIVIDUAL

20200226 1400

56	Petrova Victoria				SPB	WOMAN				
M	Lane	P/S	Shot times				Spots	Tot.time	Rank	
1	12	P	13.8	5.5	4.6	4.5	<u>3.9</u>	○○○○●	34.0	17
3	25	S	<u>16.3</u>	<u>3.6</u>	<u>8.1</u>	3.3	1.7	●●●○○	33.0	36
3	14	P	<u>19.0</u>	11.5	4.7	<u>11.5</u>		●○○●●	50.0	59
3	17	S	16.5	<u>2.0</u>	<u>1.8</u>	<u>2.6</u>	2.5	○●●●○	24.0	5
									141.0	29

57	TCy`pluhina Sofya				MSK	WOMAN				
M	Lane	P/S	Shot times				Spots	Tot.time	Rank	
3	3	P	<u>13.4</u>	<u>4.9</u>	4.8	4.3	<u>2.7</u>	●○○●●	29.0	7
3	26	S	12.0	<u>3.3</u>	3.4	<u>2.8</u>	<u>4.2</u>	●●○○●	28.0	16
1	3	P	18.4	2.6	2.9	3.1	<u>2.0</u>	●○○○○	28.0	2
1	29	S	17.8	5.1	2.9	<u>3.3</u>	5.0	○●○○○	33.0	33
									118.0	15

58	Iakutina Helena				NVS	WOMAN				
M	Lane	P/S	Shot times				Spots	Tot.time	Rank	
4	6	P	19.7	<u>3.1</u>	<u>3.0</u>	<u>9.3</u>	<u>3.2</u>	○●●●●	39.0	44
3	28	S	19.6	3.3	<u>2.7</u>	<u>4.4</u>	<u>5.0</u>	○○●●●	36.0	47
0	7	P	24.8	2.9	3.8	3.8	4.0	○○○○○	37.0	27
2	29	S	19.3	<u>3.0</u>	3.9	<u>5.5</u>	4.0	○●○○●	35.0	40
									147.0	40

59	Kozhenkova Ekaterina				TUM	WOMAN				
M	Lane	P/S	Shot times				Spots	Tot.time	Rank	
1	4	P	24.3	3.6	4.1	3.0		○○○○●	38.0	41
0	29	S	20.3	4.3	2.9	5.8	5.4	○○○○○	39.0	54
0	5	P	28.3	3.6	3.2	3.0	2.3	○○○○○	44.0	51
0	30	S	22.7	4.7	3.1	2.4	3.5	○○○○○	36.0	43
									157.0	47

1400

SUOMEN BIATHLON OY

JW INDIVIDUAL

20200226 1400

61	Medvedeva Angelina				NVS	WOMAN				
M	Lane	P/S	Shot times				Spots	Tot.time	Rank	
2	7	P	23.4	5.8	11.2	●○○●○○	41.0	50		
3	22	S	14.4	<u>3.0</u>	<u>3.0</u>	2.7	<u>3.4</u>	●●●○○●	28.0	16
1	11	P	<u>13.4</u>	4.0	4.0	3.1	2.9	●○○○○○	29.0	6
1	17	S	<u>9.5</u>	7.9	3.5	3.5	2.7	●○○○○○	26.0	9
							124.0	20		

62	Farbey Stephanie				HAN	WOMAN				
M	Lane	P/S	Shot times				Spots	Tot.time	Rank	
4	12	P	<u>18.0</u>	<u>4.4</u>	<u>13.3</u>	<u>4.6</u>	4.4	○○●●●●	49.0	63
2	29	S	20.1	3.0	<u>3.3</u>	3.9	<u>3.7</u>	●○○○○○	34.0	41
2	12	P	19.1	<u>2.5</u>	<u>3.1</u>	4.4	2.9	○○●●○○	34.0	19
1	29	S	18.7	3.1	2.3	2.7	<u>3.0</u>	●○○○○○	31.0	23
							148.0	37		

63	Shacleeva Darya				TUM	WOMAN				
M	Lane	P/S	Shot times				Spots	Tot.time	Rank	
1	5	P	15.0	2.6	3.0	2.4	○○○○●	24.0	1	
0	27	S	15.7	3.0	2.6	2.9	3.7	○○○○○○	29.0	19
2	5	P	<u>21.3</u>	3.3	<u>2.2</u>	3.4	3.1	○○●●●●	33.0	17
1	27	S	12.2	<u>2.8</u>	4.1	2.6	3.6	○●○○○○	26.0	9
							112.0	12		

64	Kalugina Kseniya				MSK	WOMAN				
M	Lane	P/S	Shot times				Spots	Tot.time	Rank	
4	3	P	18.6	<u>5.1</u>	<u>5.4</u>	<u>3.5</u>	<u>2.7</u>	●●●●○○	34.0	17
3	20	S	11.6	4.4	<u>2.8</u>	<u>4.5</u>	<u>2.9</u>	●●●○○○	25.0	6
4	3	P	<u>16.3</u>	<u>6.5</u>	<u>5.1</u>	4.5	<u>3.1</u>	●○○●●●	35.0	20
							94.0	14		

65	Vivdenko Alyona				MOS	WOMAN				
M	Lane	P/S	Shot times				Spots	Tot.time	Rank	
5	14	P	<u>12.5</u>	<u>6.8</u>				●●●●●●	34.0	17
2	18	S	<u>5.7</u>	3.2	<u>2.4</u>	3.0	2.2	●○○○○○	16.0	1
1	14	P	15.4	2.5	2.9	5.6		○○○○●○	28.0	2
3	18	S	<u>13.3</u>	<u>2.8</u>	3.3	3.0	<u>2.5</u>	●●○○○○	24.0	5
							102.0	6		



1400

SUOMEN BIATHLON OY

JW INDIVIDUAL

20200226 1400

66		Cherepanova Ulyana		SPB		WOMAN				
M	Lane	P/S	Shot times				Spots	Tot.time	Rank	
2	12	P	<u>14.3</u>	<u>7.8</u>	4.6	3.5	3.4	○○○●●	35.0	23
0	23	S	15.2	2.0	1.7	2.4	2.1	○○○○○	23.0	4
2	13	P	<u>15.1</u>	3.2	3.4	<u>3.0</u>	3.6	○●○○○●	31.0	12
3	22	S	13.8	<u>2.6</u>	<u>3.7</u>	4.4	<u>2.0</u>	●○○●○○	25.0	7
									114.0	12

67		Dunaeva Karina		TUM		WOMAN				
M	Lane	P/S	Shot times				Spots	Tot.time	Rank	
1	14	P	19.5	<u>3.3</u>	4.3	3.9	4.1	○○○●○	37.0	39
1	30	S	19.5	3.4	3.8	3.8	<u>4.1</u>	●○○○○	33.0	36
1	14	P	19.0	3.9	<u>3.9</u>	6.2	3.5	○○●○○	38.0	34
0	30	S	18.1	13.8	4.0	11.8	3.5	○○○○○	51.0	63
									159.0	43

68		Dubova Marina		KRK		WOMAN				
M	Lane	P/S	Shot times				Spots	Tot.time	Rank	
1	11	P	19.4	5.9	6.7	5.5	<u>4.9</u>	●○○○○	43.0	55
1	26	S	12.7	4.3	3.1	3.5	<u>5.2</u>	●○○○○	42.0	61
1	10	P	<u>22.4</u>	6.4	5.2	5.1	4.9	○○○○●	46.0	53
0	27	S	13.9	11.3	4.6	5.8	4.6	○○○○○	42.0	59
									173.0	57





69		Serova Nataliya		SVE		WOMAN				
M	Lane	P/S	Shot times				Spots	Tot.time	Rank	
0	14	P	19.4	3.9	5.0	4.5	4.5	○○○○○	38.0	41
1	18	S	18.2	4.8	4.5	<u>5.0</u>	5.5	○●○○○	38.0	51
0	14	P	18.8	4.5	4.0	3.2	4.5	○○○○○	37.0	27
1	18	S	16.4	4.4	10.1	<u>2.7</u>	4.9	○●○○○	37.0	46
									150.0	41

1400

SUOMEN BIATHLON OY

JW INDIVIDUAL

20200226 1400

70	Sokolova Anastasiya		UDM		WOMAN				
M	Lane	P/S	Shot times			Spots	Tot.time	Rank	
2	2	P	17.9	4.1	<u>2.8</u>	<u>4.1</u>	5.5	 33.0	14
4	26	S	<u>8.0</u>	<u>2.7</u>	6.3	<u>2.7</u>	<u>3.4</u>	 25.0	6
2	1	P	24.1	<u>3.3</u>	<u>4.3</u>	4.4	4.2	 40.0	41
2	29	S	19.1	2.8	3.5	<u>2.8</u>	<u>4.4</u>	 31.0	23
							129.0	21	



# ПЕРВЕНСТВО РОССИИ ПО БИАТЛОНУ

среди юношей и девушек 18-19 лет

Г. САРАНСК (РЕСПУБЛИКА МОРДОВИЯ)  
ГАУ РМ «СШОР по ЗВС»

КОМАНДНАЯ ГОНКА 7,5 КМ ЮНОШИ 18-19 ЛЕТ

28 ФЕВ 2020  
Начало: 11:00



## Стартовый протокол

### Жюри

ТЕХНИЧЕСКИЙ ДЕЛЕГАТ	Ильиных Николай (Тюменская область)
ГЛАВНЫЙ СУДЬЯ	Манаев Равиль (Пермский край)
ЗАМ. ГЛАВНОГО СУДЬИ ПО ТРАССАМ	Зубов Николай (Республика Мордовия)
ЧЛЕН ЖЮРИ	Чурин Виктор (Удмуртская республика)
ЧЛЕН ЖЮРИ	Мишкин Александр (Камчатский край)

### Описание трассы

ТРАССА	2,5 км - Зеленая
ОБЩАЯ ДЛИНА	7 500 м
ПЕРЕПАД ВЫСОТ (НД)	40 м
МАКСИМАЛЬНЫЙ ПОДЪЕМ (МС)	34 м
ОБЩАЯ ВЫСОТА ПОДЪЕМОВ (ТС)	207 м

Ст. №	Команда	Л	С	Сум	Примечания
Этап	Цвет	Фамилия, Имя			
<b>1</b>	<b>КАМЧАТСКИЙ КРАЙ-САХАЛИНСКАЯ ОБЛАСТЬ</b>			<b>01:00</b>	
1-1	к	ТАРАНОВ Антон	КАМ		
1-2	з	НОВОСАДОВ Богдан	КАМ		
1-3	ж	БОЙЧЕВСКИЙ Роман	САХ		
1-4	с	КОЗУЛИН Александр	КАМ		
<b>2</b>	<b>ПЕРМСКИЙ КРАЙ-РЕСПУБЛИКА ТАТАРСТАН</b>			<b>02:00</b>	
2-1	к	СУРГУТСКИЙ Егор	ПЕР		
2-2	з	БАРАНОВ Сергей	ТАТ		
2-3	ж	БЛИНОВ Никита	ТАТ		
2-4	с	ВЛАДИМИРОВ Кирилл	ПЕР		
<b>3</b>	<b>ТЮМЕНСКАЯ ОБЛАСТЬ-ЯНО</b>			<b>03:00</b>	
3-1	к	МЕЩАКОВ Павел	ТЮМ		
3-2	з	ТЮРИКОВ Арсений	ТЮМ		
3-3	ж	СЕРГЕЕВ Юрий	ЯМА		
3-4	с	ЯРГУТОВ Максим	ЯМА		
<b>4</b>	<b>СВЕРДЛОВСКАЯ ОБЛАСТЬ</b>			<b>04:00</b>	
4-1	к	МЯГКОВ Дмитрий	СВЕ		
4-2	з	САМОХВАЛОВ Данил	СВЕ		
4-3	ж	СПИРИН Андрей	СВЕ		
4-4	с	ЕРМАКОВ Павел	СВЕ		
<b>5</b>	<b>МОСКОВСКАЯ ОБЛАСТЬ</b>			<b>05:00</b>	
5-1	к	УСТИНОВ Дмитрий	МОС		
5-2	з	ГОДАРЕВ Егор	МОС		
5-3	ж	ТОСЕНКО Савва	МОС		
5-4	с	КУЗЬМИН Даниил	МОС		
<b>6</b>	<b>НОВОСИБИРСК</b>			<b>06:00</b>	
6-1	к	АДАМОВ Игорь	НВС		
6-2	з	БЕЛЕНКО Никита	НВС		
6-3	ж	КОЖЕМЯКИН Максим	НВС		
6-4	с	КУЗЬМИНЫХ Евгений	НВС		
<b>7</b>	<b>МОСКВА-2</b>			<b>07:00</b>	
7-1	к	ШУМНЫЙ Антон	МСК		
7-2	з	МОРОЗОВ Константин	МСК		
7-3	ж	АУЛОВ Алексей	МСК		
7-4	с	МЕРКУЛЬЕВ Матвей	МСК		
<b>8</b>	<b>САНКТ-ПЕТЕРБУРГ</b>			<b>08:00</b>	
8-1	к	ЗАЙЦЕВ Александр	СПБ		
8-2	з	ИБРАИМОВ Эмирсуин	СПБ		
8-3	ж	СМИРНОВ Евгений	СПБ		
8-4	с	ЛЯШОК Павел	СПБ		
<b>9</b>	<b>ЧУВАШСКАЯ РЕСПУБЛИКА</b>			<b>09:00</b>	
9-1	к	ГРИГОРЬЕВ Никита	ЧУВ		
9-2	з	ЯКОВЛЕВ Дмитрий	ЧУВ		
9-3	ж	РОЩУПКИН Денис	ЧУВ		
9-4	с	СТЕПАНОВ Иван	ЧУВ		





# ПЕРВЕНСТВО РОССИИ ПО БИАТЛОНУ

среди юношей и девушек 18-19 лет

Г. САРАНСК (РЕСПУБЛИКА МОРДОВИЯ)  
ГАУ РМ «СШОР по ЗВС»

КОМАНДНАЯ ГОНКА 7,5 КМ ЮНОШИ 18-19 ЛЕТ

28 ФЕВ 2020  
Начало: 11:00



## Стартовый протокол

Ст. №	Команда	Л	С	Сум	Примечания
Этап	Цвет	Фамилия, Имя			
<b>10</b>	<b>КРАСНОЯРСКИЙ КРАЙ</b>			<b>10:00</b>	
10-1	к	МИХАЙЛОВ Никита	КРК		
10-2	з	КОВАЛЕНКО Андрей	КРК		
10-3	ж	ШИХЛИНЦОВ Артем	КРК		
10-4	с	ТАГАЧАКОВ Тимур	КРК		
<b>11</b>	<b>РЕСПУБЛИКА МОРДОВИЯ</b>			<b>11:00</b>	
11-1	к	КУРМАКОВ Илья	МОР		
11-2	з	ПОЛУХИН Евгений	МОР		
11-3	ж	ЗУБАРЕВ Алексей	МОР		
11-4	с	ЛЯХМАНОВ Илья	МОР		
<b>12</b>	<b>РЕСПУБЛИКА КОМИ</b>			<b>12:00</b>	
12-1	к	ТОКАРСКИЙ Игорь	КОМ		
12-2	з	ВАРАКИН Даниил	КОМ		
12-3	ж	ЕФИМЧУК Артем	КОМ		
12-4	с	СМАЛЬКОВ Евгений	КОМ		
<b>13</b>	<b>УДМУРТСКАЯ РЕСПУБЛИКА</b>			<b>13:00</b>	
13-1	к	СТРЕЛКОВ Кирилл	УДМ		
13-2	з	ПОНОМАРЕВ Никита	УДМ		
13-3	ж	БУРАНОВ Станислав	УДМ		
13-4	с	КОРНЕВ Александр	УДМ		
<b>14</b>	<b>ТЮМЕНСКАЯ ОБЛАСТЬ</b>			<b>14:00</b>	
14-1	к	АНИСИМОВ Илья	ТЮМ		
14-2	з	ГАТИЛОВ Виталий	ТЮМ		
14-3	ж	МЕНДЕЛЕЕВ Павел	ТЮМ		
14-4	с	ИЛЬИНЫХ Станислав	ТЮМ		
<b>15</b>	<b>МОСКВА-1</b>			<b>15:00</b>	
15-1	к	АНТОНОВ Ярослав	МСК		
15-2	з	АСТАХОВ Илья	МСК		
15-3	ж	ЮДИН Артем	МСК		
15-4	с	КСЕНОФОНТОВ Сергей	МСК		
<b>16</b>	<b>ХМАО-ЮГРА</b>			<b>16:00</b>	
16-1	к	ЛЕВИН Константин	ХАН		
16-2	з	АЙКАШЕВ Никита	ХАН		
16-3	ж	ВАНЮШКИН Валентин	ХАН		
16-4	с	КРУТОВ Андрей	ХАН		
<b>17</b>	<b>МУРМАНСКАЯ ОБЛАСТЬ</b>			<b>17:00</b>	
17-1	к	КОРАБЕЛЬ Николай	МУР		
17-2	з	ИБРАГИМОВ Александр	МУР		
17-3	ж	СОЛТАГАНОВ Дмитрий	МУР		
17-4	с	ЗАБОЛОТНЫЙ Данила	МУР		





# ПЕРВЕНСТВО РОССИИ ПО БИАТЛОНУ

среди юношей и девушек 18-19 лет

Г. САРАНСК (РЕСПУБЛИКА МОРДОВИЯ)  
ГАУ РМ «СШОР по ЗВС»

КОМАНДНАЯ ГОНКА 6 КМ ДЕВУШКИ 18-19 ЛЕТ

28 ФЕВ 2020  
Начало: 13:10



## Стартовый протокол

### Жюри

ТЕХНИЧЕСКИЙ ДЕЛЕГАТ	Ильиных Николай (Тюменская область)
ГЛАВНЫЙ СУДЬЯ	Манаев Равиль (Пермский край)
ЗАМ. ГЛАВНОГО СУДЬИ ПО ТРАССАМ	Зубов Николай (Республика Мордовия)
ЧЛЕН ЖЮРИ	Гущина Ирина (Сахалинская область)
ЧЛЕН ЖЮРИ	Ветчинов Игорь (Мурманская область)

### Описание трассы

ТРАССА	2 км - Красная
ОБЩАЯ ДЛИНА	6 000 м
ПЕРЕПАД ВЫСОТ (НД)	34 м
МАКСИМАЛЬНЫЙ ПОДЪЕМ (МС)	34 м
ОБЩАЯ ВЫСОТА ПОДЪЕМОВ (ТС)	132 м

Ст. №	Команда	Ряд	Л	С	Сум	Примечания
Этап	Цвет	Фамилия, Имя				
<b>31</b>	<b>ЯНАО-ЧЕЛЯБИНСКАЯ ОБЛАСТЬ-СВЕРДЛОВСКАЯ ОБЛАСТЬ</b>	<b>11:00</b>				
31-1	к ГОЛУБКИНА Ульяна	ЧЕЛ				
31-2	з ШЕВЧУК Алина	ЯМА				
31-3	ж КРУПСКАЯ Диана	ЯМА				
31-4	с ЩЕРБАКОВА Виктория	СВЕ				
<b>32</b>	<b>ПЕРМСКИЙ КРАЙ-РЕСПУБЛИКА ТАТАРСТАН</b>	<b>12:00</b>				
32-1	к ЗЫРЯНОВА Анастасия	ПЕР				
32-2	з КРУПИНА Анастасия	ТАТ				
32-3	ж ГОЛЕВА Анна	ТАТ				
32-4	с ПОПОВА Анастасия	ПЕР				
<b>33</b>	<b>МУРМАНСКАЯ ОБЛАСТЬ-РЕСПУБЛИКА КАРЕЛИЯ</b>	<b>13:00</b>				
33-1	к ЧЕКАЛОВА Валерия	МУР				
33-2	з НИКУЛЬШИНА Александра	МУР				
33-3	ж МАГОМЕДОВА Эльмира	МУР				
33-4	с СОЛОВЬЕВА Ирина	КАР				
<b>34</b>	<b>МОСКВА-СМОЛЕНСКАЯ ОБЛАСТЬ</b>	<b>14:00</b>				
34-1	к ГАВРИЛОВА Ксения	МСК				
34-2	з ПЫРИКОВА Анастасия	СМО				
34-3	ж БАРАНОВА Елена	МСК				
34-4	с СУХАНОВА Екатерина	МСК				
<b>35</b>	<b>АЛТАЙСКИЙ КРАЙ-САХАЛИНСКАЯ ОБЛАСТЬ</b>	<b>15:00</b>				
35-1	к ГРИШИНА Анастасия	АЛТ				
35-2	з ДЕНИСОВА Анастасия	АЛТ				
35-3	ж ЖАМИНА Алиса	АЛТ				
35-4	с ТУЗИНСКАЯ Софья	САХ				
<b>36</b>	<b>ТЮМЕНСКАЯ ОБЛАСТЬ-2</b>	<b>16:00</b>				
36-1	к ПАНДО Анна	ТЮМ				
36-2	з ВОЛОДИНА Елена	ТЮМ				
36-3	ж ДУНАЕВА Карина	ТЮМ				
36-4	с КОЖЕНКОВА Екатерина	ТЮМ				
<b>37</b>	<b>НОВОСИБИРСК</b>	<b>17:00</b>				
37-1	к ДЮЖЕВА Кира	НВС				
37-2	з МЕДВЕДЕВА Ангелина	НВС				
37-3	ж ГЕТМАН Анастасия	НВС				
37-4	с ЯКУТИНА Елена	НВС				
<b>38</b>	<b>СВЕРДЛОВСКАЯ ОБЛАСТЬ</b>	<b>18:00</b>				
38-1	к ПОРОШИНА Мария	СВЕ				
38-2	з ВАСИЛЬЕВА Екатерина	СВЕ				
38-3	ж МАРКОВА Дарья	СВЕ				
38-4	с СЕРОВА Наталия	СВЕ				
<b>39</b>	<b>КРАСНОЯРСКИЙ КРАЙ</b>	<b>19:00</b>				
39-1	к ШЕЛЛЕР Юлия	КРК				
39-2	з КУЗЬМИНА Полина	КРК				
39-3	ж ДУБОВА Марина	КРК				
39-4	с ПАНАСЕНКО Кристина	КРК				





# ПЕРВЕНСТВО РОССИИ ПО БИАТЛОНУ

среди юношей и девушек 18-19 лет

Г. САРАНСК (РЕСПУБЛИКА МОРДОВИЯ)  
ГАУ РМ «СШОР по ЗВС»

КОМАНДНАЯ ГОНКА 6 КМ ДЕВУШКИ 18-19 ЛЕТ

28 ФЕВ 2020  
Начало: 13:10



## Стартовый протокол

Ст. №	Команда	Ряд	Л	С	Сум	Примечания
Этап	Цвет	Фамилия, Имя				
<b>40</b>	<b>ХМАО-ЮГРА</b>	<b>20:00</b>				
40-1	к	ФАРБЕЙ Стефания	ХАН			
40-2	з	СМИРНОВА Мирослава	ХАН			
40-3	ж	ФЕДОРОВА Мария	ХАН			
40-4	с	ШАБИНСКАЯ Александра	ХАН			
<b>41</b>	<b>МОСКОВСКАЯ ОБЛАСТЬ</b>	<b>21:00</b>				
41-1	к	ВИВДЕНКО Алёна	МОС			
41-2	з	ПАВЛУШИНА Кристина	МОС			
41-3	ж	ЖАББАРОВА Валерия	МОС			
41-4	с	КУСКОВА Кристина	МОС			
<b>42</b>	<b>УДМУРТСКАЯ РЕСПУБЛИКА</b>	<b>22:00</b>				
42-1	к	НЕКЛЮДОВА Аделина	УДМ			
42-2	з	ТИТОВА Алина	УДМ			
42-3	ж	СОКОЛОВА Анастасия	УДМ			
42-4	с	ПЛИЦЕВА Алина	УДМ			
<b>43</b>	<b>САНКТ-ПЕТЕРБУРГ</b>	<b>23:00</b>				
43-1	к	ПЕТРОВА Виктория	СПБ			
43-2	з	СТЕПАНОВА Вера	СПБ			
43-3	ж	ТИНЯКОВА Анна	СПБ			
43-4	с	ЧЕРЕПАНОВА Ульяна	СПБ			
<b>44</b>	<b>ТЮМЕНСКАЯ ОБЛАСТЬ-1</b>	<b>24:00</b>				
44-1	к	ШАКЛЕЕВА Дарья	ТЮМ			
44-2	з	КОРКИНА Екатерина	ТЮМ			
44-3	ж	ВЕРСТУНИНА Мария	ТЮМ			
44-4	с	МАЛЫШКИНА Дарья	ТЮМ			
<b>45</b>	<b>МОСКВА-1</b>	<b>25:00</b>				
45-1	к	МЕЩЕРЯКОВА Алина	МСК			
45-2	з	КАЛУГИНА Ксения	МСК			
45-3	ж	ЦЫПЛУХИНА Софья	МСК			
45-4	с	ВОРОПАЕВА Нина	МСК			



**ПЕРВЕНСТВО РОССИИ ПО БИАТЛОНУ**

среди юношей и девушек 18-19 лет

**Г. САРАНСК (РЕСПУБЛИКА МОРДОВИЯ)**  
ГАУ РМ «СШОР по ЗВС»**КОМАНДНАЯ ГОНКА 7,5 КМ ЮНОШИ 18-19 ЛЕТ****28 ФЕВ 2020**  
Начало: 11:00**Окончательные результаты****Жюри**

ТЕХНИЧЕСКИЙ ДЕЛЕГАТ	Ильиных Николай (Тюменская область)
ГЛАВНЫЙ СУДЬЯ	Манаев Равиль (Пермский край)
ЗАМ. ГЛАВНОГО СУДЬИ ПО ТРАССАМ	Зубов Николай (Республика Мордовия)
ЧЛЕН ЖЮРИ	Чурин Виктор (Удмуртская республика)
ЧЛЕН ЖЮРИ	Мишкин Александр (Камчатский край)

**Описание трассы**

ТРАССА	2,5 км - Зеленая
ОБЩАЯ ДЛИНА	7 500 м
ПЕРЕПАД ВЫСОТ (НД)	40 м
МАКСИМАЛЬНЫЙ ПОДЪЕМ (МС)	34 м
ОБЩАЯ ВЫСОТА ПОДЪЕМОВ (ТС)	207 м

Место	Ст. №	Команда	Л	С	Сум	Время	Время	Отст.	Рейт.	Вып.	
	Этап	Фамилия Имя	Регион			круга	команды		очки	разряд	
<b>1</b>	<b>3</b>	<b>УрФО</b>		<b>2</b>	<b>2</b>	<b>4</b>		<b>23:53.9</b>	<b>225/225</b>	<b>МС</b>	
	3-1	МЕЩАКОВ Павел	ТЮМ	1		1					
	3-2	ТЮРИКОВ Арсений	ТЮМ	1		1					
	3-3	СЕРГЕЕВ Юрий	ЯМА		2	2					
	3-4	ЯРГУТОВ Максим	ЯМА		0	0					
<b>2</b>	<b>9</b>	<b>ЧУВАШСКАЯ РЕСПУБЛИКА</b>		<b>3</b>	<b>2</b>	<b>5</b>		<b>24:00.3</b>	<b>+6.4</b>	<b>420</b>	<b>МС</b>
	9-1	ГРИГОРЬЕВ Никита	ЧУВ	1		1					
	9-2	ЯКОВЛЕВ Дмитрий	ЧУВ	2		2					
	9-3	РОЩУПКИН Денис	ЧУВ		0	0					
	9-4	СТЕПАНОВ Иван	ЧУВ		2	2					
<b>3</b>	<b>12</b>	<b>РЕСПУБЛИКА КОМИ</b>		<b>1</b>	<b>1</b>	<b>2</b>		<b>24:03.6</b>	<b>+9.7</b>	<b>390</b>	<b>КМС</b>
	12-1	ТОКАРСКИЙ Игорь	КОМ	1		1					
	12-2	ВАРАКИН Даниил	КОМ	0		0					
	12-3	ЕФИМЧУК Артем	КОМ		0	0					
	12-4	СМАЛЬКОВ Евгений	КОМ		1	1					
<b>4</b>	<b>6</b>	<b>НОВОСИБИРСК</b>		<b>1</b>	<b>4</b>	<b>5</b>		<b>24:06.4</b>	<b>+12.5</b>	<b>360</b>	<b>КМС</b>
	6-1	АДАМОВ Игорь	НВС	0		0					
	6-2	БЕЛЕНКО Никита	НВС	1		1					
	6-3	КОЖЕМЯКИН Максим	НВС		2	2					
	6-4	КУЗЬМИНЫХ Евгений	НВС		2	2					
<b>5</b>	<b>4</b>	<b>СВЕРДЛОВСКАЯ ОБЛАСТЬ</b>		<b>4</b>	<b>0</b>	<b>4</b>		<b>24:18.5</b>	<b>+24.6</b>	<b>330</b>	<b>КМС</b>
	4-1	МЯГКОВ Дмитрий	СВЕ	3		3					
	4-2	САМОХВАЛОВ Данил	СВЕ	1		1					
	4-3	СПИРИН Андрей	СВЕ		0	0					
	4-4	ЕРМАКОВ Павел	СВЕ		0	0					
<b>6</b>	<b>14</b>	<b>ТЮМЕНСКАЯ ОБЛАСТЬ</b>		<b>4</b>	<b>4</b>	<b>7</b>		<b>24:31.3</b>	<b>+37.4</b>	<b>310</b>	<b>КМС</b>
	14-1	АНИСИМОВ Илья	ТЮМ	3		3					
	14-2	ГАТИЛОВ Виталий	ТЮМ	0		0					
	14-3	МЕНДЕЛЕЕВ Павел	ТЮМ		2	2					
	14-4	ИЛЬИНЫХ Станислав	ТЮМ		2	2					
<b>7</b>	<b>2</b>	<b>ПФО</b>		<b>2</b>	<b>3</b>	<b>5</b>		<b>24:38.3</b>	<b>+44.4</b>	<b>145/145</b>	
	2-1	СУРГУТСКИЙ Егор	ПЕР	0		0					
	2-2	БАРАНОВ Сергей	ТАТ	2		2					
	2-3	БЛИНОВ Никита	ТАТ		1	1					
	2-4	ВЛАДИМИРОВ Кирилл	ПЕР		2	2					
<b>8</b>	<b>15</b>	<b>МОСКВА-1</b>		<b>3</b>	<b>2</b>	<b>5</b>		<b>24:53.9</b>	<b>+1:00.0</b>	<b>270</b>	
	15-1	АНТОНОВ Ярослав	МСК	2		2					
	15-2	АСТАХОВ Илья	МСК	1		1					
	15-3	ЮДИН Артем	МСК		0	0					
	15-4	КСЕНОФОНТОВ Сергей	МСК		2	2					
<b>9</b>	<b>8</b>	<b>САНКТ-ПЕТЕРБУРГ</b>		<b>4</b>	<b>3</b>	<b>7</b>		<b>25:00.8</b>	<b>+1:06.9</b>	<b>Л</b>	
	8-1	ЗАЙЦЕВ Александр	СПБ	2		2					
	8-2	ИБРАИМОВ Эмирсуин	СПБ	2		2					
	8-3	СМИРНОВ Евгений	СПБ		2	2					
	8-4	ЛЯШОК Павел	СПБ	1		1					







# ПЕРВЕНСТВО РОССИИ ПО БИАТЛОНУ

среди юношей и девушек 18-19 лет

Г. САРАНСК (РЕСПУБЛИКА МОРДОВИЯ)  
ГАУ РМ «СШОР по ЗВС»

КОМАНДНАЯ ГОНКА 7,5 КМ ЮНОШИ 18-19 ЛЕТ

28 ФЕВ 2020  
Начало: 11:00



## Окончательные результаты

Место	Ст. № Этап	Команда Фамилия Имя	Регион	Л	С	Сум	Время круга	Время команды	Отст.	Рейт. очки	Вып. разряд
<b>10</b>	<b>5</b>	<b>МОСКОВСКАЯ ОБЛАСТЬ</b>		<b>2</b>	<b>3</b>	<b>5</b>		<b>25:29.9</b>	<b>+1:36.0</b>	<b>250</b>	
	5-1	УСТИНОВ Дмитрий	МОС	0		0					
	5-2	ГОДАРЕВ Егор	МОС	2		2					
	5-3	ТОСЕНКО Савва	МОС		1	1					
	5-4	КУЗЬМИН Даниил	МОС		2	2					
<b>11</b>	<b>10</b>	<b>КРАСНОЯРСКИЙ КРАЙ</b>		<b>4</b>	<b>2</b>	<b>6</b>		<b>25:34.5</b>	<b>+1:40.6</b>	<b>230</b>	
	10-1	МИХАЙЛОВ Никита	КРК	2		2					
	10-2	КОВАЛЕНКО Андрей	КРК	2		2					
	10-3	ШИХЛИНЦОВ Артем	КРК		2	2					
	10-4	ТАГАЧАКОВ Тимур	КРК		0	0					
<b>12</b>	<b>17</b>	<b>МУРМАНСКАЯ ОБЛАСТЬ</b>		<b>2</b>	<b>5</b>	<b>7</b>		<b>25:49.8</b>	<b>+1:55.9</b>	<b>220</b>	
	17-1	КОРАБЕЛЬ Николай	МУР	2		2					
	17-2	ИБРАГИМОВ Александр	МУР	0		0					
	17-3	СОЛТАГАНОВ Дмитрий	МУР		2	2					
	17-4	ЗАБОЛОТНЫЙ Данила	МУР		3	3					
<b>13</b>	<b>16</b>	<b>ХМАО-ЮГРА</b>		<b>5</b>	<b>4</b>	<b>9</b>		<b>26:49.8</b>	<b>+2:55.9</b>	<b>210</b>	
	16-1	ЛЕВИН Константин	ХАН	2		2					
	16-2	АЙКАШЕВ Никита	ХАН	3		3					
	16-3	ВАНЮШКИН Валентин	ХАН		2	2					
	16-4	КРУТОВ Андрей	ХАН		2	2					
<b>14</b>	<b>13</b>	<b>УДМУРТСКАЯ РЕСПУБЛИКА</b>		<b>6</b>	<b>5</b>	<b>11</b>		<b>27:06.9</b>	<b>+3:13.0</b>	<b>200</b>	
	13-1	СТРЕЛКОВ Кирилл	УДМ	4		4					
	13-2	ПОНОМАРЕВ Никита	УДМ	2		2					
	13-3	БУРАНОВ Станислав	УДМ		2	2					
	13-4	КОРНЕВ Александр	УДМ		3	3					
<b>15</b>	<b>11</b>	<b>РЕСПУБЛИКА МОРДОВИЯ</b>		<b>4</b>	<b>5</b>	<b>9</b>		<b>27:07.3</b>	<b>+3:13.4</b>	<b>190</b>	
	11-1	КУРМАКОВ Илья	МОР	3		3					
	11-2	ПОЛУХИН Евгений	МОР	1		1					
	11-3	ЗУБАРЕВ Алексей	МОР		3	3					
	11-4	ЛЯХМАНОВ Илья	МОР		2	2					
<b>16</b>	<b>1</b>	<b>ДВФО</b>		<b>5</b>	<b>4</b>	<b>9</b>		<b>28:24.3</b>	<b>+4:30.4</b>	<b>90/90</b>	
	1-1	ТАРАНОВ Антон	КАМ	2		2					
	1-2	НОВОСАДОВ Богдан	КАМ	3		3					
	1-3	БОЙЧЕВСКИЙ Роман	САХ		1	1					
	1-4	КОЗУЛИН Александр	КАМ		3	3					
<b>17</b>	<b>7</b>	<b>МОСКВА-2</b>		<b>4</b>	<b>3</b>	<b>7</b>		<b>28:26.6</b>	<b>+4:32.7</b>	<b>170</b>	
	7-1	ШУМНЫЙ Антон	МСК	1		1					
	7-2	МОРОЗОВ Константин	МСК	3		3					
	7-3	АУЛОВ Алексей	МСК		2	2					
	7-4	МЕРКУЛЬЕВ Матвей	МСК		1	1					

### Погодные условия на стадионе

ПОГОДА	ТЕМП. ВОЗДУХА	ТЕМП. СНЕГА	ВЛАЖНОСТЬ	ВЕТЕР
Пасмурно	5 °С	-1 °С	80 %	Ю 7 м/с

### Участники

ВСЕГО	ФИН	НС	НФ	ДСКВ	КРУГ
17	17	-	-	-	-

### Решения жюри

Нет

### Технический делегат

ИЛЬНИХ Николай (ВК, Тюменская область)

### Главный судья

МАНАЕВ Равиль (ВК, Пермский край)

### Главный секретарь

КРАСНОПЕРОВА Елена (ВК, Республика Мордовия)





# ПЕРВЕНСТВО РОССИИ ПО БИАТЛОНУ

среди юношей и девушек 18-19 лет

Г. САРАНСК (РЕСПУБЛИКА МОРДОВИЯ)  
ГАУ РМ «СШОР по ЗВС»

КОМАНДНАЯ ГОНКА 6 КМ ДЕВУШКИ 18-19 ЛЕТ

28 ФЕВ 2020  
Начало: 13:10



## Окончательные результаты

### Жюри

ТЕХНИЧЕСКИЙ ДЕЛЕГАТ	Ильиных Николай (Тюменская область)
ГЛАВНЫЙ СУДЬЯ	Манаев Равиль (Пермский край)
ЗАМ. ГЛАВНОГО СУДЬИ ПО ТРАССАМ	Зубов Николай (Республика Мордовия)
ЧЛЕН ЖЮРИ	Гущина Ирина (Сахалинская область)
ЧЛЕН ЖЮРИ	Ветчинов Игорь (Мурманская область)

### Описание трассы

ТРАССА	2 км - Красная
ОБЩАЯ ДЛИНА	6 000 м
ПЕРЕПАД ВЫСОТ (НД)	34 м
МАКСИМАЛЬНЫЙ ПОДЪЕМ (МС)	34 м
ОБЩАЯ ВЫСОТА ПОДЪЕМОВ (ТС)	132 м

Место	Ст. № Этап	Команда Фамилия Имя	Регион	Л	С	Сум	Время круга	Время команды	Отст.	Рейт. очки	Вып. разряд
<b>1</b>	<b>44</b>	<b>ТЮМЕНСКАЯ ОБЛАСТЬ-1</b>		<b>2</b>	<b>3</b>	<b>5</b>		<b>20:12.5</b>		<b>450</b>	<b>МС</b>
	44-1	ШАКЛЕЕВА Дарья	ТЮМ	1		1					
	44-2	КОРКИНА Екатерина	ТЮМ	1		1					
	44-3	ВЕРСТУНИНА Мария	ТЮМ		2	2					
	44-4	МАЛЫШКИНА Дарья	ТЮМ		1	1					
<b>2</b>	<b>40</b>	<b>ХМАО-ЮГРА</b>		<b>2</b>	<b>3</b>	<b>5</b>		<b>20:43.6</b>	<b>+31.1</b>	<b>420</b>	<b>МС</b>
	40-1	ФАРБЕЙ Стефания	ХАН	2		2					
	40-2	СМИРНОВА Мирослава	ХАН	0		0					
	40-3	ФЕДОРОВА Мария	ХАН		3	3					
	40-4	ШАБИНСКАЯ Александра	ХАН		0	0					
<b>3</b>	<b>41</b>	<b>МОСКОВСКАЯ ОБЛАСТЬ</b>		<b>5</b>	<b>2</b>	<b>7</b>		<b>20:44.9</b>	<b>+32.4</b>	<b>390</b>	<b>КМС</b>
	41-1	ВИВДЕНКО Алёна	МОС	3		3					
	41-2	ПАВЛУШИНА Кристина	МОС	2		2					
	41-3	ЖАББАРОВА Валерия	МОС		1	1					
	41-4	КУСКОВА Кристина	МОС		1	1					
<b>4</b>	<b>39</b>	<b>КРАСНОЯРСКИЙ КРАЙ</b>		<b>3</b>	<b>3</b>	<b>6</b>		<b>21:03.1</b>	<b>+50.6</b>	<b>360</b>	<b>КМС</b>
	39-1	ШЕЛЛЕР Юлия	КРК	1		1					
	39-2	КУЗЬМИНА Полина	КРК	2		2					
	39-3	ДУБОВА Марина	КРК		3	3					
	39-4	ПАНАСЕНКО Кристина	КРК		0	0					
<b>5</b>	<b>43</b>	<b>САНКТ-ПЕТЕРБУРГ</b>		<b>1</b>	<b>6</b>	<b>7</b>		<b>21:06.0</b>	<b>+53.5</b>	<b>330</b>	<b>КМС</b>
	43-1	ПЕТРОВА Виктория	СПБ	0		0					
	43-2	СТЕПАНОВА Вера	СПБ	1		1					
	43-3	ТИНЯКОВА Анна	СПБ		5	5					
	43-4	ЧЕРЕПАНОВА Ульяна	СПБ		1	1					
<b>6</b>	<b>42</b>	<b>УДМУРТСКАЯ РЕСПУБЛИКА</b>		<b>1</b>	<b>6</b>	<b>7</b>		<b>21:30.3</b>	<b>+1:17.8</b>	<b>310</b>	<b>КМС</b>
	42-1	НЕКЛЮДОВА Аделина	УДМ	1		1					
	42-2	ТИТОВА Алина	УДМ	0		0					
	42-3	СОКОЛОВА Анастасия	УДМ		4	4					
	42-4	ПЛИЦЕВА Алина	УДМ		2	2					
<b>7</b>	<b>37</b>	<b>НОВОСИБИРСК</b>		<b>3</b>	<b>4</b>	<b>7</b>		<b>21:31.0</b>	<b>+1:18.5</b>	<b>290</b>	
	37-1	ДЮЖЕВА Кира	НВС	2		2					
	37-2	МЕДВЕДЕВА Ангелина	НВС	1		1					
	37-3	ГЕТМАН Анастасия	НВС		1	1					
	37-4	ЯКУТИНА Елена	НВС		3	3					
<b>8</b>	<b>36</b>	<b>ТЮМЕНСКАЯ ОБЛАСТЬ-2</b>		<b>4</b>	<b>2</b>	<b>6</b>		<b>21:35.2</b>	<b>+1:22.7</b>	<b>270</b>	
	36-1	ПАНДО Анна	ТЮМ	1		1					
	36-2	ВОЛОДИНА Елена	ТЮМ	3		3					
	36-3	ДУНАЕВА Карина	ТЮМ		2	2					
	36-4	КОЖЕНКОВА Екатерина	ТЮМ		0	0					
<b>9</b>	<b>38</b>	<b>СВЕРДЛОВСКАЯ ОБЛАСТЬ</b>		<b>4</b>	<b>3</b>	<b>7</b>		<b>22:13.8</b>	<b>+2:01.3</b>	<b>250</b>	
	38-1	ПОРОШИНА Мария	СВЕ	1		1					
	38-2	ВАСИЛЬЕВА Екатерина	СВЕ	3		3					
	38-3	МАРКОВА Дарья	СВЕ		1	1					
	38-4	СЕРОВА Наталия	СВЕ		2	2					



**ПЕРВЕНСТВО РОССИИ ПО БИАТЛОНУ**

среди юношей и девушек 18-19 лет

**Г. САРАНСК (РЕСПУБЛИКА МОРДОВИЯ)**  
ГАУ РМ «СШОР по ЗВС»**КОМАНДНАЯ ГОНКА 6 КМ ДЕВУШКИ 18-19 ЛЕТ****28 ФЕВ 2020**  
Начало: 13:10**Окончательные результаты**

Место	Ст. № Этап	Команда Фамилия Имя	Регион	Л	С	Сум	Время круга	Время команды	Отст.	Рейт. очки	Вып. разряд
<b>10</b>	<b>35</b>	<b>СФО</b>		<b>3</b>	<b>3</b>	<b>6</b>		<b>22:26.4</b>	<b>+2:13.9</b>	172.5/57.5	
	35-1	ГРИШИНА Анастасия	АЛТ	1		1					
	35-2	ДЕНИСОВА Анастасия	АЛТ	2		2					
	35-3	ЖАМИНА Алиса	АЛТ		1	1					
	35-4	ТУЗИНСКАЯ Софья	САХ		2	2					
<b>11</b>	<b>33</b>	<b>СЗФО</b>		<b>3</b>	<b>7</b>	<b>10</b>		<b>23:29.4</b>	<b>+3:16.9</b>	165/55	
	33-1	ЧЕКАЛОВА Валерия	МУР	2		2					
	33-2	НИКУЛЬШИНА Александра	МУР	1		1					
	33-3	МАГОМЕДОВА Эльмира	МУР		3	3					
	33-4	СОЛОВЬЕВА Ирина	КАР		4	4					
<b>12</b>	<b>34</b>	<b>ЦФО</b>		<b>3</b>	<b>4</b>	<b>7</b>		<b>23:59.1</b>	<b>+3:46.6</b>	157.5/52.5	
	34-1	ГАВРИЛОВА Ксения	МСК	1		1					
	34-2	ПЫРИКОВА Анастасия	СМО	2		2					
	34-3	БАРАНОВА Елена	МСК		1	1					
	34-4	СУХАНОВА Екатерина	МСК		3	3					
<b>13</b>	<b>45</b>	<b>МОСКВА-1</b>		<b>3</b>	<b>5</b>	<b>8</b>		<b>24:00.3</b>	<b>+3:47.8</b>	<b>200</b>	
	45-1	МЕЩЕРЯКОВА Алиса	МСК	1		1					
	45-2	КАЛУГИНА Ксения	МСК	2		2					
	45-3	ЦЫПЛУХИНА Софья	МСК		2	2					
	45-4	ВОРОПАЕВА Нина	МСК		3	3					

**Дисквалифицировано**

<b>32</b>	<b>ПФО</b>			<b>4</b>	<b>7</b>	<b>11</b>		<b>+5:11.3</b>		
	32-1	ЗЫРЯНОВА Анастасия	ПЕР	2		2				
	32-2	КРУПИНА Анастасия	ТАТ	2		2				
	32-3	ГОЛЕВА Анна	ТАТ		4	4				
	32-4	ПОПОВА Анастасия	ПЕР		3	3				

**Погодные условия на стадионе**

ПОГОДА	ТЕМП. ВОЗДУХА	ТЕМП. СНЕГА	ВЛАЖНОСТЬ	ВЕТЕР
Пасмурно	5 °С	-1 °С	80 %	Ю 7 м/с

**Участники**

ВСЕГО	ФИН	НС	НФ	ДСКВ	КРУГ
14	13	-	-	1	-

**Решения жюри**

Ст.№32 команда Пермский край-Республика Татарстан – дисквалифицирована согласно пункту правил СБР 12.4.6.т

**Технический делегат**

ИЛЬНИХ Николай (ВК, Тюменская область)
--

**Главный судья**

МАНАЕВ Равиль (ВК, Пермский край)
-----------------------------------

**Главный секретарь**

КРАСНОПЕРОВА Елена (ВК, Республика Мордовия)
--





# ПЕРВЕНСТВО РОССИИ ПО БИАТЛОНУ

среди юношей и девушек 18-19 лет

Г. САРАНСК (РЕСПУБЛИКА МОРДОВИЯ)  
ГАУ РМ «СШОР по ЗВС»

ЭСТАФЕТА - СМЕШАННАЯ (2 Ж X 6,0 КМ + 2 М X 7,5 КМ)

29 ФЕВ 2020  
Начало: 10:45



## Окончательные результаты

### Жюри

ТЕХНИЧЕСКИЙ ДЕЛЕГАТ	Ильиных Николай (Тюменская область)
ГЛАВНЫЙ СУДЬЯ	Манаев Равиль (Пермский край)
ЗАМ. ГЛАВНОГО СУДЬИ ПО ТРАССАМ	Зубов Николай (Республика Мордовия)
ЧЛЕН ЖЮРИ	Гущина Ирина (Сахалинская область)
ЧЛЕН ЖЮРИ	Ветчинов Игорь (Мурманская область)
ЧЛЕН ЖЮРИ	Чурин Виктор (Удмуртская республика)
ЧЛЕН ЖЮРИ	Мишкин Александр (Камчатский край)

### Описание трассы

ТРАССА	2 км-Красная / 2,5 км-Зеленая
ОБЩАЯ ДЛИНА	6 000 м / 7 500 м
ПЕРЕПАД ВЫСОТ (НД)	34 м / 40 м
МАКСИМАЛЬНЫЙ ПОДЪЕМ (МС)	34 м / 34 м
ОБЩАЯ ВЫСОТА ПОДЪЕМОВ (ТС)	132 м / 207 м

Место	Ст. №	Команда	Л	С	Сум	Время	Время	Отст.	Рейт.	Вып.	
	Этап	Фамилия Имя	Регион			круга	команды	очки		разряд	
<b>1</b>	<b>6</b>	<b>ТЮМЕНСКАЯ ОБЛАСТЬ-1</b>		<b>0+6</b>	<b>0+8</b>	<b>0+14</b>		<b>1:22:38.8</b>		<b>450</b>	<b>МС</b>
	6-1	ВЕРСУНИНА Мария	ТЮМ	0+2	0+1	0+3	18:30.2	18:30.2	+12.7		
	6-2	МАЛЫШКИНА Дарья	ТЮМ	0+0	0+3	0+3	17:47.0	36:17.2			
	6-3	ГАТИЛОВ Виталий	ТЮМ	0+2	0+2	0+4	23:24.7	59:42.0			
	6-4	АНИСИМОВ Илья	ТЮМ	0+2	0+2	0+4	22:56.7	1:22:38.8			
<b>2</b>	<b>8</b>	<b>РЕСПУБЛИКА МОРДОВИЯ</b>		<b>1+8</b>	<b>1+7</b>	<b>2+15</b>		<b>1:24:27.4</b>	<b>+1:48.6</b>	<b>420</b>	<b>МС</b>
	8-1	САХАРОВА Софья	МОР	1+3	0+1	1+4	20:07.9	20:07.9	+1:50.4		
	8-2	ЛУКИНА Дарина	МОР	0+3	0+2	0+5	18:48.1	38:56.1	+2:38.9		
	8-3	ЛЯХМАНОВ Илья	МОР	0+1	0+1	0+2	22:36.4	1:01:32.5	+1:50.5		
	8-4	ЗУБАРЕВ Алексей	МОР	0+1	1+3	1+4	22:54.9	1:24:27.4	+1:48.6		
<b>3</b>	<b>2</b>	<b>УДМУРТСКАЯ РЕСПУБЛИКА</b>		<b>3+10</b>	<b>1+9</b>	<b>4+19</b>		<b>1:24:48.3</b>	<b>+2:09.5</b>	<b>390</b>	<b>КМС</b>
	2-1	ТИТОВА Алина	УДМ	2+3	0+1	2+4	19:46.0	19:46.0	+1:28.5		
	2-2	ПЛИЦЕВА Алина	УДМ	1+3	1+3	2+6	19:39.6	39:25.7	+3:08.5		
	2-3	КОРНЕВ Александр	УДМ	0+2	0+3	0+5	22:02.1	1:01:27.8	+1:45.8		
	2-4	БУРАНОВ Станислав	УДМ	0+2	0+2	0+4	23:20.5	1:24:48.3	+2:09.5		
<b>4</b>	<b>7</b>	<b>МОСКВА-1</b>		<b>0+1</b>	<b>1+12</b>	<b>1+13</b>		<b>1:25:27.4</b>	<b>+2:48.6</b>	<b>360</b>	<b>КМС</b>
	7-1	ЦЫПЛУХИНА Софья	МСК	0+0	0+3	0+3	19:13.6	19:13.6	+56.1		
	7-2	ВОРОПАЕВА Нина	МСК	0+0	1+3	1+3	20:12.4	39:26.0	+3:08.8		
	7-3	АНТОНОВ Ярослав	МСК	0+0	0+3	0+3	22:43.9	1:02:09.9	+2:27.9		
	7-4	ЮДИН Артем	МСК	0+1	0+3	0+4	23:17.4	1:25:27.4	+2:48.6		
<b>5</b>	<b>4</b>	<b>ХМАО-ЮГРА</b>		<b>0+6</b>	<b>4+10</b>	<b>4+16</b>		<b>1:25:46.1</b>	<b>+3:07.3</b>	<b>330</b>	<b>КМС</b>
	4-1	ШАБИНСКАЯ Александра	ХАН	0+0	0+1	0+1	18:23.1	18:23.1	+5.6		
	4-2	СМИРНОВА Мирослава	ХАН	0+2	2+3	2+5	19:31.6	37:54.8	+1:37.6		
	4-3	ВАНЮШКИН Валентин	ХАН	0+1	1+3	1+4	24:24.8	1:02:19.6	+2:37.6		
	4-4	КРУТОВ Андрей	ХАН	0+3	1+3	1+6	23:26.5	1:25:46.1	+3:07.3		
<b>6</b>	<b>9</b>	<b>МОСКОВСКАЯ ОБЛАСТЬ</b>		<b>2+4</b>	<b>3+6</b>	<b>5+10</b>		<b>1:25:50.8</b>	<b>+3:12.0</b>	<b>310</b>	<b>КМС</b>
	9-1	ВИВДЕНКО Алёна	МОС	0+0	0+1	0+1	18:17.5	18:17.5			
	9-2	КУСКОВА Кристина	МОС	0+1	0+0	0+1	18:08.9	36:26.5	+9.3		
	9-3	ГОДАРЕВ Егор	МОС	2+3	0+2	2+5	24:40.6	1:01:07.2	+1:25.2		
	9-4	КУЗЬМИН Даниил	МОС	0+0	3+3	3+3	24:43.6	1:25:50.8	+3:12.0		
<b>7</b>	<b>18</b>	<b>СМОЛЕНСКАЯ ОБЛАСТЬ</b>		<b>1+5</b>	<b>2+7</b>	<b>3+12</b>		<b>1:25:55.7</b>	<b>+3:16.9</b>	<b>290</b>	
	18-1	ПЫРИКОВА Анастасия	СМО	0+0	2+3	2+3	21:50.3	21:50.3	+3:32.8		
	18-2	ЗЕНОВА Анастасия	СМО	1+3	0+0	1+3	18:40.9	40:31.3	+4:14.1		
	18-3	МОРЕНКОВ Роман	СМО	0+2	0+2	0+4	22:50.3	1:03:21.6	+3:39.6		
	18-4	ЖИЛИН Павел	СМО	0+0	0+2	0+2	22:34.1	1:25:55.7	+3:16.9		
<b>8</b>	<b>12</b>	<b>КРАСНОЯРСКИЙ КРАЙ</b>		<b>1+6</b>	<b>2+8</b>	<b>3+14</b>		<b>1:26:01.0</b>	<b>+3:22.2</b>	<b>270</b>	
	12-1	КУЗЬМИНА Полина	КРК	0+0	0+1	0+1	18:22.2	18:22.2	+4.7		
	12-2	ШЕЛЛЕР Юлия	КРК	1+3	0+3	1+6	19:53.6	38:15.8	+1:58.6		
	12-3	ШИХЛИНЦОВ Артем	КРК	0+2	2+3	2+5	25:01.5	1:03:17.4	+3:35.4		
	12-4	КОВАЛЕНКО Андрей	КРК	0+1	0+1	0+2	22:43.6	1:26:01.0	+3:22.2		





## ПЕРВЕНСТВО РОССИИ ПО БИАТЛОНУ

среди юношей и девушек 18-19 лет

Г. САРАНСК (РЕСПУБЛИКА МОРДОВИЯ)  
ГАУ РМ «СШОР по ЗВС»

ЭСТАФЕТА - СМЕШАННАЯ (2 Ж X 6,0 КМ + 2 М X 7,5 КМ)

29 ФЕВ 2020  
Начало: 10:45



### Окончательные результаты

Место	Ст. № Этап	Команда Фамилия Имя	Регион	Л	С	Сум	Время круга	Время команды	Отст.	Рейт. очки	Вып. разряд
<b>9</b>	<b>16</b>	<b>КАМЧАТСКИЙ КРАЙ</b>		<b>2+5</b>	<b>2+12</b>	<b>4+17</b>		<b>1:26:37.3</b>	<b>+3:58.5</b>	<b>250</b>	
	16-1	ПОГОДИНА Анастасия	КАМ	0+0	1+3	1+3	19:41.4	19:41.4	+1:23.9		
	16-2	МИРОШНИЧЕНКО Мария	КАМ	2+3	1+3	3+6	19:47.8	39:29.3	+3:12.1		
	16-3	ТАРАНОВ Антон	КАМ	0+2	0+3	0+5	24:16.9	1:03:46.2	+4:04.2		
	16-4	КОЗУЛИН Александр	КАМ	0+0	0+3	0+3	22:51.0	1:26:37.3	+3:58.5		
<b>10</b>	<b>3</b>	<b>САНКТ-ПЕТЕРБУРГ</b>		<b>2+6</b>	<b>5+11</b>	<b>7+17</b>		<b>1:27:29.0</b>	<b>+4:50.2</b>	<b>230</b>	
	3-1	ЧЕРЕПАНОВА Ульяна	СПБ	0+0	0+3	0+3	18:40.9	18:40.9	+23.4		
	3-2	СТЕПАНОВА Вера	СПБ	1+3	3+3	4+6	22:01.6	40:42.6	+4:25.4		
	3-3	СМИРНОВ Евгений	СПБ	1+3	0+2	1+5	22:41.9	1:03:24.5	+3:42.5		
	3-4	ЗАЙЦЕВ Александр	СПБ	0+0	2+3	2+3	24:04.5	1:27:29.0	+4:50.2		
<b>11</b>	<b>1</b>	<b>МУРМАНСКАЯ ОБЛАСТЬ</b>		<b>1+5</b>	<b>5+11</b>	<b>6+16</b>		<b>1:28:22.5</b>	<b>+5:43.7</b>	<b>220</b>	
	1-1	НИКУЛЬШИНА Александра	МУР	0+1	0+2	0+3	18:22.9	18:22.9	+5.4		
	1-2	МАГОМЕДОВА Эльмира	МУР	0+0	1+3	1+3	19:33.3	37:56.2	+1:39.0		
	1-3	ИБРАГИМОВ Александр	МУР	1+3	3+3	4+6	26:48.2	1:04:44.5	+5:02.5		
	1-4	СОЛТАГАНОВ Дмитрий	МУР	0+1	1+3	1+4	23:38.0	1:28:22.5	+5:43.7		
<b>12</b>	<b>5</b>	<b>НОВОСИБИРСК</b>		<b>5+10</b>	<b>2+3</b>	<b>7+13</b>		<b>1:28:35.2</b>	<b>+5:56.4</b>	<b>210</b>	
	5-1	МЕДВЕДЕВА Ангелина	НВС	0+3	2+3	2+6	20:14.2	20:14.2	+1:56.7		
	5-2	ГЕТМАН Анастасия	НВС	1+3	0+0	1+3	19:48.2	40:02.5	+3:45.3		
	5-3	АДАМОВ Игорь	НВС	0+1	0+0	0+1	23:16.3	1:03:18.8	+3:36.8		
	5-4	БЕЛЕНКО Никита	НВС	4+3	0+0	4+3	25:16.3	1:28:35.2	+5:56.4		
<b>13</b>	<b>15</b>	<b>СВЕРДЛОВСКАЯ ОБЛАСТЬ</b>		<b>2+6</b>	<b>2+10</b>	<b>4+16</b>		<b>1:29:10.1</b>	<b>+6:31.3</b>	<b>200</b>	
	13-1	ПОРОШИНА Мария	СВЕ	2+3	0+2	2+5	20:43.4	20:43.4	+2:25.9		
	13-2	ВАСИЛЬЕВА Екатерина	СВЕ	0+3	2+3	2+6	20:58.5	41:41.9	+5:24.7		
	13-3	САМОХВАЛОВ Данил	СВЕ	0+0	0+3	0+3	24:37.7	1:06:19.6	+6:37.6		
	13-4	МЯГКОВ Дмитрий	СВЕ	0+0	0+2	0+2	22:50.4	1:29:10.1	+6:31.3		
<b>14</b>	<b>10</b>	<b>ТЮМЕНСКАЯ ОБЛАСТЬ-2</b>		<b>6+9</b>	<b>1+10</b>	<b>7+19</b>		<b>1:31:34.8</b>	<b>+8:56.0</b>	<b>190</b>	
	10-1	ДУНАЕВА Карина	ТЮМ	0+3	0+1	0+4	19:54.2	19:54.2	+1:36.7		
	10-2	ПАНДО Анна	ТЮМ	1+3	0+3	1+6	20:24.9	40:19.1	+4:01.9		
	10-3	УРОСОВ Кирилл	ТЮМ	0+0	1+3	1+3	24:40.1	1:04:59.2	+5:17.2		
	10-4	ТЮРИКОВ Арсений	ТЮМ	5+3	0+3	5+6	26:35.5	1:31:34.8	+8:56.0		
<b>15</b>	<b>11</b>	<b>МОСКВА-2</b>		<b>0+4</b>	<b>2+9</b>	<b>2+13</b>		<b>1:31:53.8</b>	<b>+9:15.0</b>	<b>180</b>	
	11-1	БАРАНОВА Елена	МСК	0+2	1+3	1+5	21:48.4	21:48.4	+3:30.9		
	11-2	СУХАНОВА Екатерина	МСК	0+2	0+1	0+3	19:55.4	41:43.9	+5:26.7		
	11-3	МЕРКУЛЬЕВ Матвей	МСК	0+0	0+2	0+2	25:58.8	1:07:42.7	+8:00.7		
	11-4	ШУМНЫЙ Антон	МСК	0+0	1+3	1+3	24:11.1	1:31:53.8	+9:15.0		
<b>16</b>	<b>14</b>	<b>ПФО</b>		<b>6+9</b>	<b>4+9</b>	<b>10+18</b>		<b>1:31:56.5</b>	<b>+9:17.7</b>	<b>85/85</b>	
	14-1	ПОПОВА Анастасия	ПЕР	1+3	2+3	3+6	21:14.1	21:14.1	+2:56.6		
	14-2	КРУПИНА Анастасия	ТАТ	0+3	0+1	0+4	20:01.5	41:15.7	+4:58.5		
	14-3	БЛИНОВ Никита	ТАТ	0+0	0+2	0+2	23:30.3	1:04:46.1	+5:04.1		
	14-4	ВЛАДИМИРОВ Кирилл	ПЕР	5+3	2+3	7+6	27:10.4	1:31:56.5	+9:17.7		
<b>17</b>	<b>13</b>	<b>СЗФО</b>		<b>2+8</b>	<b>2+8</b>	<b>4+16</b>		<b>1:32:00.8</b>	<b>+9:22.0</b>	<b>120/40</b>	
	13-1	СОЛОВЬЕВА Ирина	КАР	0+0	0+0	0+0	18:54.4	18:54.4	+36.9		
	13-2	ПЕРЕГУДОВА Евгения	КАР	1+3	2+3	3+6	23:05.3	41:59.8	+5:42.6		
	13-3	ХУУСКОНЕН Владислав	КАР	0+2	0+3	0+5	25:36.6	1:07:36.5	+7:54.5		
	13-4	ЗАБОЛОТНЫЙ Данила	МУР	1+3	0+2	1+5	24:24.3	1:32:00.8	+9:22.0		
<b>18</b>	<b>17</b>	<b>ЯНО</b>		<b>6+9</b>	<b>5+11</b>	<b>11+20</b>		<b>1:37:56.2</b>	<b>+15:17.4</b>	<b>150</b>	
	17-1	КРУПСКАЯ Диана	ЯМА	0+2	0+2	0+4	20:13.0	20:13.0	+1:55.5		
	17-2	ШЕВЧУК Алина	ЯМА	0+1	0+3	0+4	21:23.5	41:36.5	+5:19.3		
	17-3	СЕРГЕЕВ Юрий	ЯМА	2+3	3+3	5+6	27:06.8	1:08:43.3	+9:01.3		
	17-4	ЯРГУТОВ Максим	ЯМА	4+3	2+3	6+6	29:12.8	1:37:56.2	+15:17.4		







## ПЕРВЕНСТВО РОССИИ ПО БИАТЛОНУ

среди юношей и девушек 18-19 лет

Г. САРАНСК (РЕСПУБЛИКА МОРДОВИЯ)  
ГАУ РМ «СШОР по ЗВС»

ЭСТАФЕТА - СМЕШАННАЯ (2 Ж X 6,0 КМ + 2 М X 7,5 КМ)

29 ФЕВ 2020  
Начало: 10:45



### Окончательные результаты

#### Погодные условия на стадионе

погода	ТЕМП. ВОЗДУХА	ТЕМП. СНЕГА	ВЛАЖНОСТЬ	ВЕТЕР
Ясно	-1 °С	-3 °С	80 %	ЮЗ 5 м/с

#### Участники

ВСЕГО	ФИН	НС	НФ	ДСКВ	КРУГ
18	18	-	-	-	-

#### Решения жюри

Нет

#### Технический делегат

ИЛЬИНЬК Николай (ВК, Тюменская область)

#### Главный судья

МАНАЕВ Равиль (ВК, Пермский край)

#### Главный секретарь

КРАСНОПЕРОВА Елена (ВК, Республика Мордовия)





# ПЕРВЕНСТВО РОССИИ ПО БИАТЛОНУ

среди юношей и девушек 18-19 лет

Г. САРАНСК (РЕСПУБЛИКА МОРДОВИЯ)  
ГАУ РМ «СШОР по ЗВС»

ЭСТАФЕТА - СМЕШАННАЯ (1 Ж X 6,0 КМ + 1 М X 7,5 КМ)

29 ФЕВ 2020  
Начало: 13:15



## Окончательные результаты

Жюри				Описание трассы						
ТЕХНИЧЕСКИЙ ДЕЛЕГАТ	Ильиных Николай (Тюменская область)			ТРАССА			1,5 км Оранжевая			
ГЛАВНЫЙ СУДЬЯ	Манаев Равиль (Пермский край)			ОБЩАЯ ДЛИНА			6 000 м / 7 500 м			
ЗАМ. ГЛАВНОГО СУДЬИ ПО ТРАССАМ	Зубов Николай (Республика Мордовия)			ПЕРЕПАД ВЫСОТ (НД)			30 м			
ЧЛЕН ЖЮРИ	Гуцина Ирина (Сахалинская область)			МАКСИМАЛЬНЫЙ ПОДЪЕМ (МС)			32 м			
ЧЛЕН ЖЮРИ	Ветчинов Игорь (Мурманская область)			ОБЩАЯ ВЫСОТА ПОДЪЕМОМ (ТС)			144 м / 180 м			
ЧЛЕН ЖЮРИ	Чурин Виктор (Удмуртская республика)									
ЧЛЕН ЖЮРИ	Мишкин Александр (Камчатский край)									
Место	Ст. №	Команда	Л	С	Сум	Время	Время	Отст.	Рейт.	Вып.
Этап	Фамилия	Имя	Регион			круга	команды	очки	разряд	
<b>1</b>	<b>32</b>	<b>ТЮМЕНСКАЯ ОБЛАСТЬ-1</b>	<b>0+3</b>	<b>0+3</b>	<b>0+6</b>		<b>44:08.1</b>		<b>450</b>	<b>МС</b>
	32-1	КОРКИНА Екатерина	ТЮМ	0+0	0+1	0+1	10:49.5	10:49.5	+31.2	
	32-2	ИЛЬИНЫХ Станислав	ТЮМ	0+0	0+0	0+0	9:13.0	20:02.6		
	32-3	КОРКИНА Екатерина	ТЮМ	0+1	0+1	0+2	10:39.8	30:42.4	+6.9	
	32-4	ИЛЬИНЫХ Станислав	ТЮМ	0+2	0+1	0+3	13:25.6	44:08.1		
<b>2</b>	<b>53</b>	<b>СФО-2</b>	<b>2+8</b>	<b>0+6</b>	<b>2+14</b>		<b>44:47.9</b>	<b>+39.8</b>	<b>210/210</b>	<b>МС</b>
	53-1	ГРИШИНА Анастасия	АЛТ	0+2	0+0	0+2	11:14.2	11:14.2	+55.9	
	53-2	ИРОДОВ Денис	НВС	0+3	0+2	0+5	9:26.1	20:40.3	+37.7	
	53-3	ГРИШИНА Анастасия	АЛТ	0+0	0+2	0+2	10:56.4	31:36.8	+1:01.3	
	53-4	ИРОДОВ Денис	НВС	2+3	0+2	2+5	13:11.0	44:47.9	+39.8	
<b>3</b>	<b>31</b>	<b>МОСКОВСКАЯ ОБЛАСТЬ-1</b>	<b>0+3</b>	<b>2+9</b>	<b>2+12</b>		<b>44:48.1</b>	<b>+40.0</b>	<b>390</b>	<b>КМС</b>
	31-1	ПАВЛУШИНА Кристина	МОС	0+0	0+1	0+1	10:18.3	10:18.3		
	31-2	ТОСЕНКО Савва	МОС	0+1	0+2	0+3	9:44.7	20:03.0	+0.4	
	31-3	ПАВЛУШИНА Кристина	МОС	0+1	1+3	1+4	10:32.4	30:35.5		
	31-4	ТОСЕНКО Савва	МОС	0+1	1+3	1+4	14:12.6	44:48.1	+40.0	
<b>4</b>	<b>37</b>	<b>САНКТ-ПЕТЕРБУРГ</b>	<b>0+2</b>	<b>3+11</b>	<b>3+13</b>		<b>45:19.9</b>	<b>+1:11.8</b>	<b>360</b>	<b>КМС</b>
	37-1	ПЕТРОВА Виктория	СПБ	0+0	0+3	0+3	11:05.1	11:05.1	+46.8	
	37-2	ЛЯШОК Павел	СПБ	0+0	0+2	0+2	9:17.4	20:22.5	+19.9	
	37-3	ПЕТРОВА Виктория	СПБ	0+1	0+3	0+4	11:04.2	31:26.7	+51.2	
	37-4	ЛЯШОК Павел	СПБ	0+1	3+3	3+4	13:53.1	45:19.9	+1:11.8	
<b>5</b>	<b>57</b>	<b>КРАСНОЯРСКИЙ КРАЙ-1</b>	<b>0+8</b>	<b>3+6</b>	<b>3+14</b>		<b>45:57.3</b>	<b>+1:49.2</b>	<b>330</b>	<b>КМС</b>
	57-1	ПАНАСЕНКО Кристина	КРК	0+3	0+2	0+5	11:24.1	11:24.1	+1:05.8	
	57-2	ТАГАЧАКОВ Тимур	КРК	0+2	0+1	0+3	9:46.4	21:10.6	+1:08.0	
	57-3	ПАНАСЕНКО Кристина	КРК	0+2	3+3	3+5	11:52.5	33:03.1	+2:27.6	
	57-4	ТАГАЧАКОВ Тимур	КРК	0+1	0+0	0+1	12:54.1	45:57.3	+1:49.2	
<b>6</b>	<b>48</b>	<b>ПЕРМСКИЙ КРАЙ</b>	<b>1+4</b>	<b>2+7</b>	<b>3+11</b>		<b>46:14.3</b>	<b>+2:06.2</b>	<b>310</b>	<b>КМС</b>
	48-1	ЗЫРЯНОВА Анастасия	ПЕР	0+0	0+2	0+2	11:20.3	11:20.3	+1:02.0	
	48-2	СУРГУТСКИЙ Егор	ПЕР	0+0	2+3	2+3	10:22.2	21:42.6	+1:40.0	
	48-3	ЗЫРЯНОВА Анастасия	ПЕР	1+3	0+1	1+4	11:25.3	33:07.9	+2:32.4	
	48-4	СУРГУТСКИЙ Егор	ПЕР	0+1	0+1	0+2	13:06.3	46:14.3	+2:06.2	
<b>7</b>	<b>44</b>	<b>НОВОСИБИРСК-1</b>	<b>1+3</b>	<b>2+9</b>	<b>3+12</b>		<b>46:30.9</b>	<b>+2:22.8</b>	<b>290</b>	
	44-1	ДЮЖЕВА Кира	НВС	0+0	2+3	2+3	12:04.8	12:04.8	+1:46.5	
	44-2	КОЖЕМЯКИН Максим	НВС	0+0	0+3	0+3	9:48.9	21:53.8	+1:51.2	
	44-3	ДЮЖЕВА Кира	НВС	1+3	0+0	1+3	11:19.3	33:13.1	+2:37.6	
	44-4	КОЖЕМЯКИН Максим	НВС	0+0	0+3	0+3	13:17.7	46:30.9	+2:22.8	
<b>8</b>	<b>40</b>	<b>ТЮМЕНСКАЯ ОБЛАСТЬ-2</b>	<b>1+6</b>	<b>1+6</b>	<b>2+12</b>		<b>46:40.0</b>	<b>+2:31.9</b>	<b>270</b>	
	40-1	ШАКЛЕЕВА Дарья	ТЮМ	0+1	1+3	1+4	11:39.1	11:39.1	+1:20.8	
	40-2	МЕНДЕЛЕЕВ Павел	ТЮМ	0+2	0+0	0+2	9:46.5	21:25.7	+1:23.1	
	40-3	ШАКЛЕЕВА Дарья	ТЮМ	1+3	0+2	1+5	12:04.6	33:30.4	+2:54.9	
	40-4	МЕНДЕЛЕЕВ Павел	ТЮМ	0+0	0+1	0+1	13:09.5	46:40.0	+2:31.9	



**ПЕРВЕНСТВО РОССИИ ПО БИАТЛОНУ**

среди юношей и девушек 18-19 лет

**Г. САРАНСК (РЕСПУБЛИКА МОРДОВИЯ)**  
ГАУ РМ «СШОР по ЗВС»**ЭСТАФЕТА - СМЕШАННАЯ (1 Ж X 6,0 КМ + 1 М X 7,5 КМ)****29 ФЕВ 2020**  
Начало: 13:15**Окончательные результаты**

Место	Ст. № Этап	Команда Фамилия Имя	Регион	Л	С	Сум	Время круга	Время команды	Отст.	Рейт. очки	Вып. разряд
<b>9</b>	<b>33</b>	<b>МОСКВА-1</b>		<b>0+4</b>	<b>2+6</b>	<b>2+10</b>		<b>46:47.6</b>	<b>+2:39.5</b>	<b>250</b>	
	33-1	МЕЩЕРЯКОВА Алина	МСК	0+0	0+0	0+0	11:01.2	11:01.2	+42.9		
	33-2	АСТАХОВ Илья	МСК	0+1	0+1	0+2	9:54.1	20:55.4	+52.8		
	33-3	МЕЩЕРЯКОВА Алина	МСК	0+3	0+2	0+5	12:17.4	33:12.8	+2:37.3		
	33-4	АСТАХОВ Илья	МСК	0+0	2+3	2+3	13:34.8	46:47.6	+2:39.5		
<b>10</b>	<b>35</b>	<b>МУРМАНСКАЯ ОБЛАСТЬ</b>		<b>1+6</b>	<b>0+7</b>	<b>1+13</b>		<b>46:53.6</b>	<b>+2:45.5</b>	<b>230</b>	
	35-1	ЧЕКАЛОВА Валерия	МУР	0+0	0+1	0+1	10:48.3	10:48.3	+30.0		
	35-2	КОРАБЕЛЬ Николай	МУР	0+3	0+2	0+5	10:21.6	21:09.9	+1:07.3		
	35-3	ЧЕКАЛОВА Валерия	МУР	0+0	0+2	0+2	11:36.5	32:46.5	+2:11.0		
	35-4	КОРАБЕЛЬ Николай	МУР	1+3	0+2	1+5	14:07.1	46:53.6	+2:45.5		
<b>11</b>	<b>50</b>	<b>СФО-1</b>		<b>1+6</b>	<b>2+6</b>	<b>3+12</b>		<b>47:02.2</b>	<b>+2:54.1</b>	<b>110/110</b>	
	50-1	ЖАМИНА Алиса	АЛТ	1+3	2+3	3+6	12:56.4	12:56.4	+2:38.1		
	50-2	ФЕДОСЕЕВ Никита	НВС	0+3	0+1	0+4	10:01.0	22:57.5	+2:54.9		
	50-3	ЖАМИНА Алиса	АЛТ	0+0	0+0	0+0	11:02.3	33:59.9	+3:24.4		
	50-4	ФЕДОСЕЕВ Никита	НВС	0+0	0+2	0+2	13:02.3	47:02.2	+2:54.1		
<b>12</b>	<b>46</b>	<b>СВЕРДЛОВСКАЯ ОБЛАСТЬ</b>		<b>0+8</b>	<b>0+1</b>	<b>0+9</b>		<b>47:17.1</b>	<b>+3:09.0</b>	<b>210</b>	
	46-1	СЕРОВА Наталия	СВЕ	0+1	0+0	0+1	11:28.5	11:28.5	+1:10.2		
	46-2	ЕРМАКОВ Павел	СВЕ	0+3	0+1	0+4	10:32.9	22:01.4	+1:58.8		
	46-3	СЕРОВА Наталия	СВЕ	0+3	0+0	0+3	11:47.1	33:48.6	+3:13.1		
	46-4	ЕРМАКОВ Павел	СВЕ	0+1	0+0	0+1	13:28.4	47:17.1	+3:09.0		
<b>13</b>	<b>41</b>	<b>СВЕРДЛОВСКАЯ ОБЛАСТЬ</b>		<b>1+5</b>	<b>0+5</b>	<b>1+10</b>		<b>47:29.7</b>	<b>+3:21.6</b>	<b>200</b>	
	41-1	МАРКОВА Дарья	СВЕ	0+1	0+1	0+2	11:36.4	11:36.4	+1:18.1		
	41-2	СПИРИН Андрей	СВЕ	0+0	0+1	0+1	9:45.7	21:22.2	+1:19.6		
	41-3	МАРКОВА Дарья	СВЕ	0+1	0+2	0+3	11:52.9	33:15.2	+2:39.7		
	41-4	СПИРИН Андрей	СВЕ	1+3	0+1	1+4	14:14.4	47:29.7	+3:21.6		
<b>14</b>	<b>56</b>	<b>ТЮМЕНСКАЯ ОБЛАСТЬ-3</b>		<b>3+4</b>	<b>0+4</b>	<b>3+8</b>		<b>47:39.9</b>	<b>+3:31.8</b>	<b>190</b>	
	56-1	КОЖЕНКОВА Екатерина	ТЮМ	0+0	0+1	0+1	11:18.4	11:18.4	+1:00.1		
	56-2	МЕЩАКОВ Павел	ТЮМ	3+3	0+3	3+6	11:44.9	23:03.3	+3:00.7		
	56-3	КОЖЕНКОВА Екатерина	ТЮМ	0+0	0+0	0+0	11:10.0	34:13.3	+3:37.8		
	56-4	МЕЩАКОВ Павел	ТЮМ	0+1	0+0	0+1	13:26.6	47:39.9	+3:31.8		
<b>15</b>	<b>45</b>	<b>ЦФО</b>		<b>0+5</b>	<b>0+7</b>	<b>0+12</b>		<b>47:53.5</b>	<b>+3:45.4</b>	<b>90/90</b>	
	45-1	КАЛУГИНА Ксения	МСК	0+1	0+2	0+3	12:00.5	12:00.5	+1:42.2		
	45-2	УЛАНОВ Дмитрий	КАЛ	0+2	0+3	0+5	10:27.5	22:28.1	+2:25.5		
	45-3	КАЛУГИНА Ксения	МСК	0+0	0+1	0+1	11:54.2	34:22.3	+3:46.8		
	45-4	УЛАНОВ Дмитрий	КАЛ	0+2	0+1	0+3	13:31.2	47:53.5	+3:45.4		
<b>16</b>	<b>52</b>	<b>ЧЕЛЯБИНСКАЯ ОБЛАСТЬ</b>		<b>2+7</b>	<b>0+4</b>	<b>2+11</b>		<b>47:57.2</b>	<b>+3:49.1</b>	<b>170</b>	
	52-1	ГОЛУБКИНА Ульяна	ЧЕЛ	0+0	0+0	0+0	11:35.1	11:35.1	+1:16.8		
	52-2	КОЙНОВ Егор	ЧЕЛ	1+3	0+0	1+3	10:26.8	22:02.0	+1:59.4		
	52-3	ГОЛУБКИНА Ульяна	ЧЕЛ	0+1	0+2	0+3	11:51.8	33:53.9	+3:18.4		
	52-4	КОЙНОВ Егор	ЧЕЛ	1+3	0+2	1+5	14:03.3	47:57.2	+3:49.1		
<b>17</b>	<b>39</b>	<b>ХМАО-ЮГРА</b>		<b>0+4</b>	<b>5+10</b>	<b>5+14</b>		<b>48:12.4</b>	<b>+4:04.3</b>	<b>160</b>	
	39-1	ФЕДОРОВА Мария	ХАН	0+3	2+3	2+6	13:07.7	13:07.7	+2:49.4		
	39-2	АЙКАШЕВ Никита	ХАН	0+0	0+2	0+2	9:42.9	22:50.7	+2:48.1		
	39-3	ФЕДОРОВА Мария	ХАН	0+0	3+3	3+3	12:40.2	35:31.0	+4:55.5		
	39-4	АЙКАШЕВ Никита	ХАН	0+1	0+2	0+3	12:41.3	48:12.4	+4:04.3		
<b>18</b>	<b>36</b>	<b>УДМУРТСКАЯ РЕСПУБЛИКА-2</b>		<b>3+9</b>	<b>1+8</b>	<b>4+17</b>		<b>48:17.5</b>	<b>+4:09.4</b>	<b>150</b>	
	36-1	СОКОЛОВА Анастасия	УДМ	1+3	0+2	1+5	12:01.3	12:01.3	+1:43.0		
	36-2	ПОНОМАРЕВ Никита	УДМ	1+3	1+3	2+6	11:07.3	23:08.6	+3:06.0		
	36-3	СОКОЛОВА Анастасия	УДМ	1+3	0+2	1+5	11:53.3	35:02.0	+4:26.5		
	36-4	ПОНОМАРЕВ Никита	УДМ	0+0	0+1	0+1	13:15.4	48:17.5	+4:09.4		







# ПЕРВЕНСТВО РОССИИ ПО БИАТЛОНУ

среди юношей и девушек 18-19 лет

Г. САРАНСК (РЕСПУБЛИКА МОРДОВИЯ)  
ГАУ РМ «СШОР по ЗВС»

ЭСТАФЕТА - СМЕШАННАЯ (1 Ж X 6,0 КМ + 1 М X 7,5 КМ)

29 ФЕВ 2020  
Начало: 13:15



## Окончательные результаты

Место	Ст. № Этап	Команда Фамилия Имя	Регион	Л	С	Сум	Время круга	Время команды	Отст.	Рейт. очки	Вып. разряд
<b>19</b>	<b>49</b>	<b>САХАЛИНСКАЯ ОБЛАСТЬ</b>		<b>4+8</b>	<b>0+7</b>	<b>4+15</b>		<b>48:27.1</b>	<b>+4:19.0</b>	<b>140</b>	
	49-1	ТУЗИНСКАЯ Софья	САХ	3+3	0+2	3+5	12:38.5	12:38.5	+2:20.2		
	49-2	БОЙЧЕВСКИЙ Роман	САХ	0+0	0+0	0+0	10:25.1	23:03.6	+3:01.0		
	49-3	ТУЗИНСКАЯ Софья	САХ	1+3	0+2	1+5	11:48.8	34:52.5	+4:17.0		
	49-4	БОЙЧЕВСКИЙ Роман	САХ	0+2	0+3	0+5	13:34.5	48:27.1	+4:19.0		
<b>20</b>	<b>34</b>	<b>УДМУРТСКАЯ РЕСПУБЛИКА-1</b>		<b>1+8</b>	<b>0+8</b>	<b>1+16</b>		<b>48:31.1</b>	<b>+4:23.0</b>	<b>130</b>	
	34-1	НЕКЛЮДОВА Аделина	УДМ	0+1	0+1	0+2	12:02.9	12:02.9	+1:44.6		
	34-2	СТРЕЛКОВ Кирилл	УДМ	1+3	0+3	1+6	10:43.1	22:46.1	+2:43.5		
	34-3	НЕКЛЮДОВА Аделина	УДМ	0+3	0+3	0+6	12:23.8	35:10.0	+4:34.5		
	34-4	СТРЕЛКОВ Кирилл	УДМ	0+1	0+1	0+2	13:21.1	48:31.1	+4:23.0		
<b>21</b>	<b>42</b>	<b>ЯНАО</b>		<b>2+9</b>	<b>1+6</b>	<b>3+15</b>		<b>49:57.1</b>	<b>+5:49.0</b>	<b>120</b>	
	42-1	КРУПСКАЯ Диана	ЯМА	0+1	0+1	0+2	11:37.0	11:37.0	+1:18.7		
	42-2	ЯРГУТОВ Максим	ЯМА	1+3	0+1	1+4	10:59.0	22:36.0	+2:33.4		
	42-3	КРУПСКАЯ Диана	ЯМА	0+2	0+1	0+3	11:47.7	34:23.8	+3:48.3		
	42-4	ЯРГУТОВ Максим	ЯМА	1+3	1+3	2+6	15:33.2	49:57.1	+5:49.0		
<b>22</b>	<b>47</b>	<b>УДМУРТСКАЯ РЕСПУБЛИКА-3</b>		<b>3+10</b>	<b>5+10</b>	<b>8+20</b>		<b>51:06.7</b>	<b>+6:58.6</b>	<b>110</b>	
	47-1	ЛОМАЕВА Мария	УДМ	0+1	3+3	3+4	12:38.1	12:38.1	+2:19.8		
	47-2	ТРОНИН Евгений	УДМ	0+3	2+3	2+6	10:58.5	23:36.6	+3:34.0		
	47-3	ЛОМАЕВА Мария	УДМ	2+3	0+1	2+4	12:46.3	36:22.9	+5:47.4		
	47-4	ТРОНИН Евгений	УДМ	1+3	0+3	1+6	14:43.8	51:06.7	+6:58.6		
<b>23</b>	<b>54</b>	<b>РЕСПУБЛИКА ТАТАРСТАН</b>		<b>3+12</b>	<b>5+12</b>	<b>8+24</b>		<b>51:23.9</b>	<b>+7:15.8</b>	<b>110</b>	
	54-1	ГОЛЕВА Анна	ТАТ	1+3	1+3	2+6	13:01.3	13:01.3	+2:43.0		
	54-2	БАРАНОВ Сергей	ТАТ	0+3	1+3	1+6	10:53.1	23:54.4	+3:51.8		
	54-3	ГОЛЕВА Анна	ТАТ	2+3	0+3	2+6	12:50.9	36:45.4	+6:09.9		
	54-4	БАРАНОВ Сергей	ТАТ	0+3	3+3	3+6	14:38.5	51:23.9	+7:15.8		
<b>24</b>	<b>55</b>	<b>МОСКОВСКАЯ ОБЛАСТЬ-2</b>		<b>1+3</b>	<b>4+8</b>	<b>5+11</b>		<b>51:33.9</b>	<b>+7:25.8</b>	<b>90</b>	
	55-1	ЖАББАРОВА Валерия	МОС	0+0	0+1	0+1	11:21.7	11:21.7	+1:03.4		
	55-2	УСТИНОВ Дмитрий	МОС	0+0	3+3	3+3	13:04.3	24:26.0	+4:23.4		
	55-3	ЖАББАРОВА Валерия	МОС	0+0	0+1	0+1	11:32.9	35:58.9	+5:23.4		
	55-4	УСТИНОВ Дмитрий	МОС	1+3	1+3	2+6	15:34.9	51:33.9	+7:25.8		
<b>25</b>	<b>51</b>	<b>КРАСНОЯРСКИЙ КРАЙ-2</b>		<b>4+9</b>	<b>8+10</b>	<b>12+19</b>		<b>51:37.9</b>	<b>+7:29.8</b>	<b>80</b>	
	51-1	ДУБОВА Марина	КРК	0+0	1+3	1+3	11:42.8	11:42.8	+1:24.5		
	51-2	МИХАЙЛОВ Никита	КРК	1+3	3+3	4+6	12:02.8	23:45.7	+3:43.1		
	51-3	ДУБОВА Марина	КРК	2+3	0+1	2+4	12:16.3	36:02.0	+5:26.5		
	51-4	МИХАЙЛОВ Никита	КРК	1+3	4+3	5+6	15:35.8	51:37.9	+7:29.8		
<b>26</b>	<b>38</b>	<b>МОСКВА-2</b>		<b>0+5</b>	<b>1+10</b>	<b>1+15</b>		<b>52:13.6</b>	<b>+8:05.5</b>	<b>70</b>	
	38-1	ГАВРИЛОВА Ксения	МСК	0+2	1+3	1+5	13:26.4	13:26.4	+3:08.1		
	38-2	АУЛОВ Алексей	МСК	0+1	0+2	0+3	10:48.8	24:15.3	+4:12.7		
	38-3	ГАВРИЛОВА Ксения	МСК	0+0	0+2	0+2	12:46.8	37:02.1	+6:26.6		
	38-4	АУЛОВ Алексей	МСК	0+2	0+3	0+5	15:11.4	52:13.6	+8:05.5		

### Не стартовало

<b>43</b>	<b>НОВОСИБИРСК-2</b>				
43-1	ЯКУТИНА Елена	НВС			
43-2	КУЗЬМИНЫХ Евгений	НВС			
43-3	ЯКУТИНА Елена	НВС			
43-4	КУЗЬМИНЫХ Евгений	НВС			

### Погодные условия на стадионе

ПОГОДА	ТЕМП. ВОЗДУХА	ТЕМП. СНЕГА	ВЛАЖНОСТЬ	ВЕТЕР
Ясно	-1 °С	-3 °С	80 %	ЮЗ 5 м/с

### Участники

ВСЕГО	ФИН	НС	НФ	ДСКВ	КРУГ
27	26	1	-	-	-





## ПЕРВЕНСТВО РОССИИ ПО БИАТЛОНУ

среди юношей и девушек 18-19 лет

Г. САРАНСК (РЕСПУБЛИКА МОРДОВИЯ)  
ГАУ РМ «СШОР по ЗВС»

ЭСТАФЕТА - СМЕШАННАЯ (1 Ж X 6,0 КМ + 1 М X 7,5 КМ)

29 ФЕВ 2020  
Начало: 13:15



### Окончательные результаты

#### Решения жюри

Нет

#### Технический делегат

ИЛЬИНЬК Николай (ВК, Тюменская область)

#### Главный судья

МАНАЕВ Равиль (ВК, Пермский край)

#### Главный секретарь

КРАСНОПЕРОВА Елена (ВК, Республика Мордовия)





# ПЕРВЕНСТВО РОССИИ ПО БИАТЛОНУ

среди юношей и девушек 18-19 лет

Г. САРАНСК (РЕСПУБЛИКА МОРДОВИЯ)  
ГАУ РМ «СШОР по ЗВС»

ЭСТАФЕТА - СМЕШАННАЯ (2 Ж X 6,0 КМ + 2 М X 7,5 КМ)

29 ФЕВ 2020  
Начало: 10:45



## Аналитика гонки

Место	Ст. №	Фамилия Имя	Круг 1			Круг 2			Круг 3			Время этапа	Время команды	Отст.
Описание			Круг 1			Круг 2			Круг 3					
<b>1</b>	<b>6</b>	<b>ТЮМЕНСКАЯ ОБЛАСТЬ-1</b>							<b>0+6</b>	<b>0+8</b>	<b>0+14</b>	<b>1:22:38.8</b>		
	<b>6-1</b>	<b>ВЕРСУНИНА Мария</b>							<b>0+2</b>	<b>0+1</b>	<b>0+3</b>	<b>18:30.2</b>	<b>18:30.2</b>	<b>+12.7</b>
Общее время			6:48.9	+31.0	8	13:19.0	+35.6	7	18:30.2	+12.7	5			
Время круга			6:48.9	+31.0	8	6:30.1	+4.6	2	5:11.2	+2.9	3			
Время на рубеже			1:21.6	+28.8	10	1:05.7	+7.7	4						
Время на трассе			5:27.3	+9.3	10	5:24.4	+15.3	8	5:11.2	+2.9	3			
	<b>6-2</b>	<b>МАЛЫШКИНА Дарья</b>							<b>0+0</b>	<b>0+3</b>	<b>0+3</b>	<b>17:47.0</b>	<b>36:17.2</b>	
Общее время			6:12.0	0.0	1	12:51.1	+0.7	2	17:46.9	0.0	1			
Время круга			6:12.0	0.0	1	6:39.1	+24.8	4	4:55.8	0.0	1			
Время на рубеже			58.3	0.0	1	1:22.7	+27.9	6						
Время на трассе			5:13.7	+8.4	5	5:16.4	+0.6	2	4:55.8	0.0	1			
	<b>6-3</b>	<b>ГАТИЛОВ Виталий</b>							<b>0+2</b>	<b>0+2</b>	<b>0+4</b>	<b>23:24.7</b>	<b>59:42.0</b>	
Общее время			8:27.0	+31.0	11	16:42.1	+51.9	8	23:24.7	+1:22.6	7			
Время круга			8:27.0	+31.0	11	8:15.1	+29.9	8	6:42.6	+30.7	3			
Время на рубеже			-6:56.9	+7:56.0	17									
Время на трассе			15:23.9	+8:44.4	18	8:15.1	+1:39.8	13	6:42.6	+30.7	3			
	<b>6-4</b>	<b>АНИСИМОВ Илья</b>							<b>0+2</b>	<b>0+2</b>	<b>0+4</b>	<b>22:56.7</b>	<b>1:22:38.8</b>	
Общее время			8:14.0	+35.0	12	16:17.4	+29.3	7	22:56.7	+22.7	6			
Время круга			8:14.0	+35.0	12	8:03.4	+10.9	4	6:39.3	+8.5	2			
Время на рубеже			1:32.8	+39.5	13	1:25.4	+30.4	7						
Время на трассе			6:41.2	0.0	1	6:38.0	+0.5	2	6:39.3	+8.5	2			
<b>2</b>	<b>8</b>	<b>РЕСПУБЛИКА МОРДОВИЯ</b>							<b>1+8</b>	<b>1+7</b>	<b>2+15</b>	<b>1:24:27.4 +1:48.6</b>		
	<b>8-1</b>	<b>САХАРОВА Софья</b>							<b>1+3</b>	<b>0+1</b>	<b>1+4</b>	<b>20:07.9</b>	<b>20:07.9</b>	<b>+1:50.4</b>
Общее время			7:25.5	+1:07.6	14	14:19.7	+1:36.3	11	20:07.9	+1:50.4	12			
Время круга			7:25.5	+1:07.6	14	6:54.2	+28.7	9	5:48.2	+39.9	15			
Время на рубеже			1:47.5	+54.6	13	58.0	0.0	1						
Время на трассе			5:38.0	+20.0	16	5:56.2	+47.1	16	5:48.2	+39.9	15			
	<b>8-2</b>	<b>ЛУКИНА Дарина</b>							<b>0+3</b>	<b>0+2</b>	<b>0+5</b>	<b>18:48.1</b>	<b>38:56.1</b>	<b>+2:38.9</b>
Общее время			6:44.2	+32.1	6	13:23.8	+33.4	4	18:48.1	+1:01.1	4			
Время круга			6:44.2	+32.1	6	6:39.6	+25.3	5	5:24.3	+28.5	8			
Время на рубеже			1:35.0	+36.7	8	1:19.6	+24.8	5						
Время на трассе			5:09.2	+3.9	2	5:20.0	+4.2	5	5:24.3	+28.5	8			
	<b>8-3</b>	<b>ЛЯХМАНОВ Илья</b>							<b>0+1</b>	<b>0+1</b>	<b>0+2</b>	<b>22:36.4</b>	<b>1:01:32.5</b>	<b>+1:50.5</b>
Общее время			8:03.7	+7.7	3	15:51.7	+1.5	2	22:36.3	+34.2	2			
Время круга			8:03.7	+7.7	3	7:48.0	+2.8	3	6:44.6	+32.7	4			
Время на рубеже			1:19.2	+20.0	8	1:05.2	+13.6	4						
Время на трассе			6:44.5	+5.0	3	6:42.8	+7.5	2	6:44.6	+32.7	4			
	<b>8-4</b>	<b>ЗУБАРЕВ Алексей</b>							<b>0+1</b>	<b>1+3</b>	<b>1+4</b>	<b>22:54.9</b>	<b>1:24:27.4</b>	<b>+1:48.6</b>
Общее время			7:44.8	+5.8	3	16:04.9	+16.8	4	22:54.8	+20.7	5			
Время круга			7:44.8	+5.8	3	8:20.1	+27.6	9	6:49.9	+19.1	8			
Время на рубеже			59.9	+6.6	3	1:37.7	+42.7	12						
Время на трассе			6:44.9	+3.7	4	6:42.4	+4.9	4	6:49.9	+19.1	8			





# ПЕРВЕНСТВО РОССИИ ПО БИАТЛОНУ

среди юношей и девушек 18-19 лет

Г. САРАНСК (РЕСПУБЛИКА МОРДОВИЯ)  
ГАУ РМ «СШОР по ЗВС»

ЭСТАФЕТА - СМЕШАННАЯ (2 Ж X 6,0 КМ + 2 М X 7,5 КМ)

29 ФЕВ 2020  
Начало: 10:45



## Аналитика гонки

Место	Ст. №	Фамилия Имя	Круг 1			Круг 2			Круг 3			Время этапа	Время команды	Отст.
Описание			Круг 1			Круг 2			Круг 3					
<b>3</b>	<b>2</b>	<b>УДМУРТСКАЯ РЕСПУБЛИКА</b>							<b>3+10</b>	<b>1+9</b>	<b>4+19</b>	<b>1:24:48.3</b>	<b>+2:09.5</b>	
	2-1	<b>ТИТОВА Алина</b>							<b>2+3</b>	<b>0+1</b>	<b>2+4</b>	19:46.0	19:46.0	+1:28.5
Общее время			7:48.4	+1:30.5	17	14:22.2	+1:38.8	12	19:46.0	+1:28.5	10			
Время круга			7:48.4	+1:30.5	17	6:33.8	+8.3	4	5:23.8	+15.5	6			
Время на рубеже			2:24.3	+1:31.5	16	1:05.8	+7.8	5						
Время на трассе			5:24.1	+6.1	4	5:28.0	+18.9	10	5:23.8	+15.5	6			
	2-2	<b>ПЛИЦЕВА Алина</b>							<b>1+3</b>	<b>1+3</b>	<b>2+6</b>	19:39.6	39:25.7	+3:08.5
Общее время			7:23.9	+1:11.8	10	14:28.3	+1:37.8	9	19:39.6	+1:52.6	7			
Время круга			7:23.9	+1:11.8	10	7:04.4	+50.1	7	5:11.3	+15.5	3			
Время на рубеже			2:10.5	+1:12.2	13	1:48.6	+53.8	9						
Время на трассе			5:13.4	+8.1	4	5:15.8	0.0	1	5:11.3	+15.5	3			
	2-3	<b>КОРНЕВ Александр</b>							<b>0+2</b>	<b>0+3</b>	<b>0+5</b>	22:02.1	1:01:27.8	+1:45.8
Общее время			8:04.9	+9.0	5	15:50.1	0.0	1	22:02.0	0.0	1			
Время круга			8:04.9	+9.0	5	7:45.2	0.0	1	6:11.9	0.0	1			
Время на рубеже			1:20.1	+21.0	9	1:09.9	+18.2	5						
Время на трассе			6:44.8	+5.3	4	6:35.3	0.0	1	6:11.9	0.0	1			
	2-4	<b>БУРАНОВ Станислав</b>							<b>0+2</b>	<b>0+2</b>	<b>0+4</b>	23:20.5	1:24:48.3	+2:09.5
Общее время			8:01.8	+22.8	8	16:07.9	+19.8	5	23:20.4	+46.3	8			
Время круга			8:01.8	+22.8	8	8:06.1	+13.6	5	7:12.5	+41.7	13			
Время на рубеже			1:13.2	+19.9	9	1:12.0	+17.0	2						
Время на трассе			6:48.6	+7.4	8	6:54.1	+16.6	9	7:12.5	+41.7	13			
<b>4</b>	<b>7</b>	<b>МОСКВА-1</b>							<b>0+1</b>	<b>1+12</b>	<b>1+13</b>	<b>1:25:27.4</b>	<b>+2:48.6</b>	
	7-1	<b>ЦЫПЛУХИНА Софья</b>							<b>0+0</b>	<b>0+3</b>	<b>0+3</b>	19:13.6	19:13.6	+56.1
Общее время			6:55.5	+37.6	11	13:50.9	+1:07.5	8	19:13.6	+56.1	8			
Время круга			6:55.5	+37.6	11	6:55.4	+29.9	10	5:22.7	+14.4	5			
Время на рубеже			1:32.4	+39.6	12	1:38.7	+40.6	12						
Время на трассе			5:23.1	+5.1	3	5:16.7	+7.6	3	5:22.7	+14.4	5			
	7-2	<b>ВОРОПАЕВА Нина</b>							<b>0+0</b>	<b>1+3</b>	<b>1+3</b>	20:12.4	39:26.0	+3:08.8
Общее время			6:37.8	+25.8	5	14:37.0	+1:46.6	11	20:12.3	+2:25.4	13			
Время круга			6:37.8	+25.8	5	7:59.2	+1:44.9	14	5:35.3	+39.5	14			
Время на рубеже			1:18.4	+20.1	5	2:29.2	+1:34.4	15						
Время на трассе			5:19.4	+14.1	8	5:30.0	+14.2	11	5:35.3	+39.5	14			
	7-3	<b>АНТОНОВ Ярослав</b>							<b>0+0</b>	<b>0+3</b>	<b>0+3</b>	22:43.9	1:02:09.9	+2:27.9
Общее время			7:55.9	0.0	1	15:58.0	+7.9	3	22:43.8	+41.8	4			
Время круга			7:55.9	0.0	1	8:02.1	+16.9	6	6:45.8	+33.9	5			
Время на рубеже			1:14.0	+14.8	5	1:17.3	+25.6	6						
Время на трассе			6:41.9	+2.4	2	6:44.8	+9.5	3	6:45.8	+33.9	5			
	7-4	<b>ЮДИН Артем</b>							<b>0+1</b>	<b>0+3</b>	<b>0+4</b>	23:17.4	1:25:27.4	+2:48.6
Общее время			8:09.1	+30.1	10	16:25.5	+37.4	8	23:17.4	+43.3	7			
Время круга			8:09.1	+30.1	10	8:16.4	+23.9	8	6:51.9	+21.1	9			
Время на рубеже			1:20.4	+27.1	11	1:29.9	+34.9	9						
Время на трассе			6:48.7	+7.5	9	6:46.5	+9.0	6	6:51.9	+21.1	9			





# ПЕРВЕНСТВО РОССИИ ПО БИАТЛОНУ

среди юношей и девушек 18-19 лет

Г. САРАНСК (РЕСПУБЛИКА МОРДОВИЯ)  
ГАУ РМ «СШОР по ЗВС»

ЭСТАФЕТА - СМЕШАННАЯ (2 Ж X 6,0 КМ + 2 М X 7,5 КМ)

29 ФЕВ 2020  
Начало: 10:45



## Аналитика гонки

Место	Ст. №	Фамилия Имя	Круг 1			Круг 2			Круг 3			Время этапа	Время команды	Отст.
Описание			Круг 1			Круг 2			Круг 3					
<b>5</b>	<b>4</b>	<b>ХМАО-ЮГРА</b>							<b>0+6</b>	<b>4+10</b>	<b>4+16</b>		<b>1:25:46.1</b>	<b>+3:07.3</b>
	4-1	<b>ШАБИНСКАЯ Александра</b>							<b>0+0</b>	<b>0+1</b>	<b>0+1</b>	18:23.1	18:23.1	+5.6
Общее время			6:36.8	+18.9	5	13:08.3	+24.9	2	18:23.1	+5.6	4			
Время круга			6:36.8	+18.9	5	6:31.5	+6.0	3	5:14.8	+6.5	4			
Время на рубеже			1:11.1	+18.3	6	1:07.8	+9.8	6						
Время на трассе			5:25.7	+7.7	7	5:23.7	+14.6	7	5:14.8	+6.5	4			
	4-2	<b>СМИРНОВА Мирослава</b>							<b>0+2</b>	<b>2+3</b>	<b>2+5</b>	19:31.6	37:54.8	+1:37.6
Общее время			6:34.2	+22.1	4	14:12.8	+1:22.3	7	19:31.6	+1:44.6	5			
Время круга			6:34.2	+22.1	4	7:38.6	+1:24.3	12	5:18.8	+23.0	7			
Время на рубеже			1:16.7	+18.4	4	2:18.2	+1:23.4	14						
Время на трассе			5:17.5	+12.2	7	5:20.4	+4.6	7	5:18.8	+23.0	7			
	4-3	<b>ВАНЮШКИН Валентин</b>							<b>0+1</b>	<b>1+3</b>	<b>1+4</b>	24:24.8	1:02:19.6	+2:37.6
Общее время			8:21.3	+25.3	10	17:19.0	+1:28.8	11	24:24.7	+2:22.6	10			
Время круга			8:21.3	+25.3	10	8:57.7	+1:12.5	11	7:05.7	+53.8	10			
Время на рубеже			1:15.5	+16.3	7									
Время на трассе			7:05.8	+26.3	10	8:57.7	+2:22.4	14	7:05.7	+53.8	10			
	4-4	<b>КРУТОВ Андрей</b>							<b>0+3</b>	<b>1+3</b>	<b>1+6</b>	23:26.5	1:25:46.1	+3:07.3
Общее время			8:17.2	+38.2	13	16:40.7	+52.6	9	23:26.4	+52.3	9			
Время круга			8:17.2	+38.2	13	8:23.5	+31.0	10	6:45.7	+14.9	5			
Время на рубеже			1:27.1	+33.8	12	1:31.6	+36.6	10						
Время на трассе			6:50.1	+8.9	10	6:51.9	+14.4	8	6:45.7	+14.9	5			
<b>6</b>	<b>9</b>	<b>МОСКОВСКАЯ ОБЛАСТЬ</b>							<b>2+4</b>	<b>3+6</b>	<b>5+10</b>		<b>1:25:50.8</b>	<b>+3:12.0</b>
	9-1	<b>ВИВДЕНКО Алёна</b>							<b>0+0</b>	<b>0+1</b>	<b>0+1</b>	18:17.5	18:17.5	
Общее время			6:17.9	0.0	1	12:43.4	0.0	1	18:17.5	0.0	1			
Время круга			6:17.9	0.0	1	6:25.5	0.0	1	5:34.1	+25.8	12			
Время на рубеже			52.8	0.0	1	1:02.2	+4.2	2						
Время на трассе			5:25.1	+7.1	6	5:23.3	+14.2	6	5:34.1	+25.8	12			
	9-2	<b>КУСКОВА Кристина</b>							<b>0+1</b>	<b>0+0</b>	<b>0+1</b>	18:08.9	36:26.5	+9.3
Общее время			6:32.2	+20.1	3	12:50.4	0.0	1	18:08.9	+21.9	2			
Время круга			6:32.2	+20.1	3	6:18.2	+3.9	2	5:18.5	+22.7	6			
Время на рубеже			1:06.5	+8.2	2	54.8	+0.0	2						
Время на трассе			5:25.7	+20.4	11	5:23.4	+7.6	9	5:18.5	+22.7	6			
	9-3	<b>ГОДАРЕВ Егор</b>							<b>2+3</b>	<b>0+2</b>	<b>2+5</b>	24:40.6	1:01:07.2	+1:25.2
Общее время			9:14.5	+1:18.6	17	17:28.8	+1:38.7	13	24:40.6	+2:38.6	13			
Время круга			9:14.5	+1:18.6	17	8:14.3	+29.1	7	7:11.8	+59.9	12			
Время на рубеже														
Время на трассе			9:14.5	+2:35.0	17	8:14.3	+1:39.0	12	7:11.8	+59.9	12			
	9-4	<b>КУЗЬМИН Даниил</b>							<b>0+0</b>	<b>3+3</b>	<b>3+3</b>	24:43.6	1:25:50.8	+3:12.0
Общее время			7:56.1	+17.1	5	17:28.8	+1:40.7	13	24:43.5	+2:09.5	14			
Время круга			7:56.1	+17.1	5	9:32.7	+1:40.2	17	7:14.7	+43.9	16			
Время на рубеже			1:01.3	+8.0	5	2:42.6	+1:47.6	18						
Время на трассе			6:54.8	+13.6	13	6:50.1	+12.6	7	7:14.7	+43.9	16			





# ПЕРВЕНСТВО РОССИИ ПО БИАТЛОНУ

среди юношей и девушек 18-19 лет

Г. САРАНСК (РЕСПУБЛИКА МОРДОВИЯ)  
ГАУ РМ «СШОР по ЗВС»

ЭСТАФЕТА - СМЕШАННАЯ (2 Ж X 6,0 КМ + 2 М X 7,5 КМ)

29 ФЕВ 2020  
Начало: 10:45



## Аналитика гонки

Место	Ст. №	Фамилия Имя	Круг 1			Круг 2			Круг 3			Время этапа	Время команды	Отст.
Описание			Круг 1			Круг 2			Круг 3					
<b>7</b>	<b>18</b>	<b>СМОЛЕНСКАЯ ОБЛАСТЬ</b>							<b>1+5</b>	<b>2+7</b>	<b>3+12</b>		<b>1:25:55.7</b>	<b>+3:16.9</b>
	<b>18-1</b>	<b>ПЫРИКОВА Анастасия</b>							<b>0+0</b>	<b>2+3</b>	<b>2+3</b>	<b>21:50.3</b>	<b>21:50.3</b>	<b>+3:32.8</b>
Общее время			7:08.2	+50.3	12	15:59.6	+3:16.2	18	21:50.3	+3:32.8	18			
Время круга			7:08.2	+50.3	12	8:51.4	+2:25.9	18	5:50.7	+42.4	16			
Время на рубеже			1:18.8	+26.0	8	2:59.5	+2:01.4	17						
Время на трассе			5:49.4	+31.4	17	5:51.9	+42.8	15	5:50.7	+42.4	16			
	<b>18-2</b>	<b>ЗЕНОВА Анастасия</b>							<b>1+3</b>	<b>0+0</b>	<b>1+3</b>	<b>18:40.9</b>	<b>40:31.3</b>	<b>+4:14.1</b>
Общее время			7:08.6	+56.5	8	13:22.9	+32.4	3	18:40.9	+53.9	3			
Время круга			7:08.6	+56.5	8	6:14.3	0.0	1	5:18.0	+22.2	5			
Время на рубеже			2:03.3	+1:04.9	12	54.8	0.0	1						
Время на трассе			5:05.3	0.0	1	5:19.5	+3.7	4	5:18.0	+22.2	5			
	<b>18-3</b>	<b>МОРЕНКОВ Роман</b>							<b>0+2</b>	<b>0+2</b>	<b>0+4</b>	<b>22:50.3</b>	<b>1:03:21.6</b>	<b>+3:39.6</b>
Общее время			8:03.8	+7.8	4	16:02.0	+11.8	4	22:50.2	+48.1	5			
Время круга			8:03.8	+7.8	4	7:58.2	+13.0	4	6:48.2	+36.3	6			
Время на рубеже			1:14.3	+15.1	6	1:02.9	+11.2	3						
Время на трассе			6:49.5	+10.0	5	6:55.3	+20.0	5	6:48.2	+36.3	6			
	<b>18-4</b>	<b>ЖИЛИН Павел</b>							<b>0+0</b>	<b>0+2</b>	<b>0+2</b>	<b>22:34.1</b>	<b>1:25:55.7</b>	<b>+3:16.9</b>
Общее время			8:01.0	+22.0	7	16:03.2	+15.1	3	22:34.0	0.0	1			
Время круга			8:01.0	+22.0	7	8:02.2	+9.7	3	6:30.8	0.0	1			
Время на рубеже			1:16.5	+23.2	10	1:24.7	+29.7	6						
Время на трассе			6:44.5	+3.3	2	6:37.5	0.0	1	6:30.8	0.0	1			
<b>8</b>	<b>12</b>	<b>КРАСНОЯРСКИЙ КРАЙ</b>							<b>1+6</b>	<b>2+8</b>	<b>3+14</b>		<b>1:26:01.0</b>	<b>+3:22.2</b>
	<b>12-1</b>	<b>КУЗЬМИНА Полина</b>							<b>0+0</b>	<b>0+1</b>	<b>0+1</b>	<b>18:22.2</b>	<b>18:22.2</b>	<b>+4.7</b>
Общее время			6:38.1	+20.2	6	13:13.9	+30.5	5	18:22.2	+4.7	2			
Время круга			6:38.1	+20.2	6	6:35.8	+10.3	6	5:08.3	0.0	1			
Время на рубеже			1:20.1	+27.3	9	1:26.7	+28.7	10						
Время на трассе			5:18.0	0.0	1	5:09.1	0.0	1	5:08.3	0.0	1			
	<b>12-2</b>	<b>ШЕЛЛЕР Юлия</b>							<b>1+3</b>	<b>0+3</b>	<b>1+6</b>	<b>19:53.6</b>	<b>38:15.8</b>	<b>+1:58.6</b>
Общее время			7:28.8	+1:16.8	13	14:38.7	+1:48.3	12	19:53.5	+2:06.6	10			
Время круга			7:28.8	+1:16.8	13	7:09.9	+55.6	10	5:14.8	+19.0	4			
Время на рубеже			2:19.1	+1:20.7	17	1:49.9	+55.0	11						
Время на трассе			5:09.7	+4.4	3	5:20.0	+4.2	6	5:14.8	+19.0	4			
	<b>12-3</b>	<b>ШИХЛИНЦОВ Артем</b>							<b>0+2</b>	<b>2+3</b>	<b>2+5</b>	<b>25:01.5</b>	<b>1:03:17.4</b>	<b>+3:35.4</b>
Общее время			8:30.9	+34.9	13	18:00.8	+2:10.6	16	25:01.5	+2:59.4	14			
Время круга			8:30.9	+34.9	13	9:29.9	+1:44.7	16	7:00.7	+48.8	9			
Время на рубеже			1:35.5	+36.4	13									
Время на трассе			6:55.4	+15.9	6	9:29.9	+2:54.6	18	7:00.7	+48.8	9			
	<b>12-4</b>	<b>КОВАЛЕНКО Андрей</b>							<b>0+1</b>	<b>0+1</b>	<b>0+2</b>	<b>22:43.6</b>	<b>1:26:01.0</b>	<b>+3:22.2</b>
Общее время			8:02.1	+23.1	9	15:54.6	+6.5	2	22:43.5	+9.5	2			
Время круга			8:02.1	+23.1	9	7:52.5	0.0	1	6:48.9	+18.1	7			
Время на рубеже			1:10.8	+17.5	7	1:13.1	+18.1	3						
Время на трассе			6:51.3	+10.1	12	6:39.4	+1.9	3	6:48.9	+18.1	7			







# ПЕРВЕНСТВО РОССИИ ПО БИАТЛОНУ

среди юношей и девушек 18-19 лет

Г. САРАНСК (РЕСПУБЛИКА МОРДОВИЯ)  
ГАУ РМ «СШОР по ЗВС»

ЭСТАФЕТА - СМЕШАННАЯ (2 Ж X 6,0 КМ + 2 М X 7,5 КМ)

29 ФЕВ 2020  
Начало: 10:45



## Аналитика гонки

Место	Ст. №	Фамилия Имя	Круг 1			Круг 2			Круг 3			Время этапа	Время команды	Отст.
Описание			Круг 1			Круг 2			Круг 3					
<b>9</b>	<b>16</b>	<b>КАМЧАТСКИЙ КРАЙ</b>							<b>2+5</b>	<b>2+12</b>	<b>4+17</b>		<b>1:26:37.3</b>	<b>+3:58.5</b>
	<b>16-1</b>	<b>ПОГОДИНА Анастасия</b>							<b>0+0</b>	<b>1+3</b>	<b>1+3</b>	19:41.4	19:41.4	+1:23.9
Общее время			6:29.5	+11.6	3	14:10.6	+1:27.2	10	19:41.4	+1:23.9	9			
Время круга			6:29.5	+11.6	3	7:41.1	+1:15.6	14	5:30.8	+22.5	9			
Время на рубеже			1:03.2	+10.4	3	2:18.3	+1:20.3	14						
Время на трассе			5:26.3	+8.3	8	5:22.8	+13.7	5	5:30.8	+22.5	9			
	<b>16-2</b>	<b>МИРОШНИЧЕНКО Мария</b>							<b>2+3</b>	<b>1+3</b>	<b>3+6</b>	19:47.8	39:29.3	+3:12.1
Общее время			7:36.0	+1:23.9	15	14:42.3	+1:51.8	13	19:47.8	+2:00.8	8			
Время круга			7:36.0	+1:23.9	15	7:06.3	+52.0	8	5:05.5	+9.7	2			
Время на рубеже			2:18.8	+1:20.4	16	1:49.2	+54.4	10						
Время на трассе			5:17.2	+11.9	6	5:17.1	+1.3	3	5:05.5	+9.7	2			
	<b>16-3</b>	<b>ТАРАНОВ Антон</b>							<b>0+2</b>	<b>0+3</b>	<b>0+5</b>	24:16.9	1:03:46.2	+4:04.2
Общее время			8:29.4	+33.5	12	17:09.9	+1:19.8	10	24:16.8	+2:14.8	9			
Время круга			8:29.4	+33.5	12	8:40.5	+55.3	10	7:06.9	+55.0	11			
Время на рубеже			1:22.3	+23.2	10	1:30.9	+39.2	8						
Время на трассе			7:07.1	+27.6	11	7:09.6	+34.3	9	7:06.9	+55.0	11			
	<b>16-4</b>	<b>КОЗУЛИН Александр</b>							<b>0+0</b>	<b>0+3</b>	<b>0+3</b>	22:51.0	1:26:37.3	+3:58.5
Общее время			7:39.0	0.0	1	15:48.1	0.0	1	22:51.0	+16.9	4			
Время круга			7:39.0	0.0	1	8:09.1	+16.6	6	7:02.9	+32.1	11			
Время на рубеже			53.3	0.0	1	1:13.6	+18.6	4						
Время на трассе			6:45.7	+4.5	5	6:55.5	+18.0	11	7:02.9	+32.1	11			
<b>10</b>	<b>3</b>	<b>САНКТ-ПЕТЕРБУРГ</b>							<b>2+6</b>	<b>5+11</b>	<b>7+17</b>		<b>1:27:29.0</b>	<b>+4:50.2</b>
	<b>3-1</b>	<b>ЧЕРЕПАНОВА Ульяна</b>							<b>0+0</b>	<b>0+3</b>	<b>0+3</b>	18:40.9	18:40.9	+23.4
Общее время			6:24.5	+6.6	2	13:13.7	+30.3	4	18:40.9	+23.4	6			
Время круга			6:24.5	+6.6	2	6:49.2	+23.7	8	5:27.2	+18.9	8			
Время на рубеже			56.5	+3.7	2	1:23.4	+25.4	9						
Время на трассе			5:28.0	+10.0	11	5:25.8	+16.7	9	5:27.2	+18.9	8			
	<b>3-2</b>	<b>СТЕПАНОВА Вера</b>							<b>1+3</b>	<b>3+3</b>	<b>4+6</b>	22:01.6	40:42.6	+4:25.4
Общее время			7:26.4	+1:14.3	11	16:13.1	+3:22.6	17	22:01.6	+4:14.6	17			
Время круга			7:26.4	+1:14.3	11	8:46.7	+2:32.4	17	5:48.5	+52.7	16			
Время на рубеже			1:55.8	+57.5	10	2:59.5	+2:04.7	18						
Время на трассе			5:30.6	+25.3	13	5:47.2	+31.4	15	5:48.5	+52.7	16			
	<b>3-3</b>	<b>СМИРНОВ Евгений</b>							<b>1+3</b>	<b>0+2</b>	<b>1+5</b>	22:41.9	1:03:24.5	+3:42.5
Общее время			8:15.6	+19.6	7	16:03.3	+13.1	5	22:41.8	+39.7	3			
Время круга			8:15.6	+19.6	7	7:47.7	+2.5	2	6:38.5	+26.6	2			
Время на рубеже			1:36.1	+36.9	14	1:02.0	+10.4	2						
Время на трассе			6:39.5	0.0	1	6:45.7	+10.4	4	6:38.5	+26.6	2			
	<b>3-4</b>	<b>ЗАЙЦЕВ Александр</b>							<b>0+0</b>	<b>2+3</b>	<b>2+3</b>	24:04.5	1:27:29.0	+4:50.2
Общее время			7:39.8	+0.8	2	16:44.3	+56.2	10	24:04.4	+1:30.3	11			
Время круга			7:39.8	+0.8	2	9:04.5	+1:12.0	15	7:20.1	+49.3	17			
Время на рубеже			55.0	+1.7	2	1:59.5	+1:04.5	15						
Время на трассе			6:44.8	+3.6	3	7:05.0	+27.5	13	7:20.1	+49.3	17			





# ПЕРВЕНСТВО РОССИИ ПО БИАТЛОНУ

среди юношей и девушек 18-19 лет

Г. САРАНСК (РЕСПУБЛИКА МОРДОВИЯ)  
ГАУ РМ «СШОР по ЗВС»

ЭСТАФЕТА - СМЕШАННАЯ (2 Ж X 6,0 КМ + 2 М X 7,5 КМ)

29 ФЕВ 2020  
Начало: 10:45



## Аналитика гонки

Место	Ст. №	Фамилия Имя	Круг 1			Круг 2			Круг 3			Время этапа	Время команды	Отст.
Описание			Круг 1			Круг 2			Круг 3					
<b>11</b>	<b>1</b>	<b>МУРМАНСКАЯ ОБЛАСТЬ</b>							<b>1+5</b>	<b>5+11</b>	<b>6+16</b>		<b>1:28:22.5</b>	<b>+5:43.7</b>
	1-1	НИКУЛЬШИНА Александра							<b>0+1</b>	<b>0+2</b>	<b>0+3</b>	18:22.9	18:22.9	+5.4
Общее время			6:35.7	+17.8	4	13:13.1	+29.7	3	18:22.9	+5.4	3			
Время круга			6:35.7	+17.8	4	6:37.4	+11.9	7	5:09.8	+1.5	2			
Время на рубеже			1:08.7	+15.8	5	1:22.0	+24.0	8						
Время на трассе			5:27.0	+9.0	9	5:15.4	+6.3	2	5:09.8	+1.5	2			
	1-2	МАГОМЕДОВА Эльмира							<b>0+0</b>	<b>1+3</b>	<b>1+3</b>	19:33.3	37:56.2	+1:39.0
Общее время			6:27.6	+15.5	2	14:06.6	+1:16.2	5	19:33.2	+1:46.2	6			
Время круга			6:27.6	+15.5	2	7:39.0	+1:24.7	13	5:26.6	+30.8	11			
Время на рубеже			1:08.0	+9.7	3	2:12.5	+1:17.7	13						
Время на трассе			5:19.6	+14.3	9	5:26.5	+10.7	10	5:26.6	+30.8	11			
	1-3	ИБРАГИМОВ Александр							<b>1+3</b>	<b>3+3</b>	<b>4+6</b>	26:48.2	1:04:44.5	+5:02.5
Общее время			9:08.0	+1:12.0	16	19:17.2	+3:27.0	17	26:48.2	+4:46.1	17			
Время круга			9:08.0	+1:12.0	16	10:09.2	+2:24.0	18	7:31.0	+1:19.1	15			
Время на рубеже			1:53.9	+54.8	15	2:43.9	+1:52.2	10						
Время на трассе			7:14.1	+34.6	14	7:25.3	+50.0	11	7:31.0	+1:19.1	15			
	1-4	СОЛТАГАНОВ Дмитрий							<b>0+1</b>	<b>1+3</b>	<b>1+4</b>	23:38.0	1:28:22.5	+5:43.7
Общее время			8:10.7	+31.6	11	16:51.0	+1:02.8	11	23:38.0	+1:03.9	10			
Время круга			8:10.7	+31.6	11	8:40.3	+47.8	12	6:47.0	+16.2	6			
Время на рубеже			1:13.1	+19.8	8	1:45.9	+50.9	13						
Время на трассе			6:57.6	+16.4	16	6:54.4	+16.9	10	6:47.0	+16.2	6			
<b>12</b>	<b>5</b>	<b>НОВОСИБИРСК</b>							<b>5+10</b>	<b>2+3</b>	<b>7+13</b>		<b>1:28:35.2</b>	<b>+5:56.4</b>
	5-1	МЕДВЕДЕВА Ангелина							<b>0+3</b>	<b>2+3</b>	<b>2+6</b>	20:14.2	20:14.2	+1:56.7
Общее время			6:54.1	+36.2	10	14:41.6	+1:58.2	14	20:14.2	+1:56.7	14			
Время круга			6:54.1	+36.2	10	7:47.5	+1:22.0	15	5:32.6	+24.3	11			
Время на рубеже			1:31.7	+38.8	11	2:30.0	+1:32.0	16						
Время на трассе			5:22.4	+4.4	2	5:17.5	+8.4	4	5:32.6	+24.3	11			
	5-2	ГЕТМАН Анастасия							<b>1+3</b>	<b>0+0</b>	<b>1+3</b>	19:48.2	40:02.5	+3:45.3
Общее время			7:49.2	+1:37.1	17	14:23.7	+1:33.3	8	19:48.2	+2:01.2	9			
Время круга			7:49.2	+1:37.1	17	6:34.5	+20.2	3	5:24.5	+28.7	9			
Время на рубеже			2:17.3	+1:18.9	14	59.4	+4.6	3						
Время на трассе			5:31.9	+26.6	14	5:35.1	+19.3	13	5:24.5	+28.7	9			
	5-3	АДАМОВ Игорь							<b>0+1</b>	<b>0+0</b>	<b>0+1</b>	23:16.3	1:03:18.8	+3:36.8
Общее время			8:18.6	+22.7	9	16:18.2	+28.1	6	23:16.2	+1:14.2	6			
Время круга			8:18.6	+22.7	9	7:59.6	+14.4	5	6:58.0	+46.1	8			
Время на рубеже			1:07.5	+8.3	3	51.6	0.0	1						
Время на трассе			7:11.1	+31.6	12	7:08.0	+32.7	8	6:58.0	+46.1	8			
	5-4	БЕЛЕНКО Никита							<b>4+3</b>	<b>0+0</b>	<b>4+3</b>	25:16.3	1:28:35.2	+5:56.4
Общее время			10:00.3	+2:21.2	15	18:01.7	+2:13.5	15	25:16.3	+2:42.2	15			
Время круга			10:00.3	+2:21.2	15	8:01.4	+8.9	2	7:14.6	+43.8	15			
Время на рубеже			3:09.0	+2:15.7	15	55.0	0.0	1						
Время на трассе			6:51.3	+10.1	11	7:06.4	+28.9	14	7:14.6	+43.8	15			







# ПЕРВЕНСТВО РОССИИ ПО БИАТЛОНУ

среди юношей и девушек 18-19 лет

Г. САРАНСК (РЕСПУБЛИКА МОРДОВИЯ)  
ГАОУ РМ «СШОР по ЗВС»

ЭСТАФЕТА - СМЕШАННАЯ (2 Ж X 6,0 КМ + 2 М X 7,5 КМ)

29 ФЕВ 2020  
Начало: 10:45



## Аналитика гонки

Место	Ст. №	Фамилия Имя	Круг 1			Круг 2			Круг 3			Время этапа	Время команды	Отст.
Описание			Круг 1			Круг 2			Круг 3					
<b>13</b>	<b>15</b>	<b>СВЕРДЛОВСКАЯ ОБЛАСТЬ</b>							<b>2+6</b>	<b>2+10</b>	<b>4+16</b>		<b>1:29:10.1</b>	<b>+6:31.3</b>
	15-1	<b>ПОРОШИНА Мария</b>							<b>2+3</b>	<b>0+2</b>	<b>2+5</b>	20:43.4	20:43.4	+2:25.9
Общее время			8:11.7	+1:53.8	18	15:18.0	+2:34.6	15	20:43.4	+2:25.9	15			
Время круга			8:11.7	+1:53.8	18	7:06.3	+40.8	12	5:25.4	+17.1	7			
Время на рубеже			2:40.4	+1:47.6	17	1:35.7	+37.7	11						
Время на трассе			5:31.3	+13.3	12	5:30.6	+21.5	11	5:25.4	+17.1	7			
	15-2	<b>ВАСИЛЬЕВА Екатерина</b>							<b>0+3</b>	<b>2+3</b>	<b>2+6</b>	20:58.5	41:41.9	+5:24.7
Общее время			7:28.4	+1:16.3	12	15:30.2	+2:39.8	16	20:58.4	+3:11.4	15			
Время круга			7:28.4	+1:16.3	12	8:01.8	+1:47.5	16	5:28.2	+32.4	13			
Время на рубеже			2:02.0	+1:03.6	11	2:39.7	+1:44.9	17						
Время на трассе			5:26.4	+21.1	12	5:22.1	+6.3	8	5:28.2	+32.4	13			
	15-3	<b>САМОХВАЛОВ Данил</b>							<b>0+0</b>	<b>0+3</b>	<b>0+3</b>	24:37.7	1:06:19.6	+6:37.6
Общее время			8:16.6	+20.6	8	17:21.5	+1:31.3	12	24:37.6	+2:35.5	11			
Время круга			8:16.6	+20.6	8	9:04.9	+1:19.7	13	7:16.1	+1:04.2	13			
Время на рубеже			1:11.1	+12.0	4									
Время на трассе			7:05.5	+26.0	9	9:04.9	+2:29.6	15	7:16.1	+1:04.2	13			
	15-4	<b>МЯГКОВ Дмитрий</b>							<b>0+0</b>	<b>0+2</b>	<b>0+2</b>	22:50.4	1:29:10.1	+6:31.3
Общее время			7:56.6	+17.5	6	16:09.7	+21.5	6	22:50.4	+16.3	3			
Время круга			7:56.6	+17.5	6	8:13.1	+20.6	7	6:40.7	+9.9	3			
Время на рубеже			1:08.3	+15.0	6	1:29.9	+34.9	8						
Время на трассе			6:48.3	+7.1	7	6:43.2	+5.7	5	6:40.7	+9.9	3			
<b>14</b>	<b>10</b>	<b>ТЮМЕНСКАЯ ОБЛАСТЬ-2</b>							<b>6+9</b>	<b>1+10</b>	<b>7+19</b>		<b>1:31:34.8</b>	<b>+8:56.0</b>
	10-1	<b>ДУНАЕВА Карина</b>							<b>0+3</b>	<b>0+1</b>	<b>0+4</b>	19:54.2	19:54.2	+1:36.7
Общее время			7:19.0	+1:01.1	13	14:22.9	+1:39.5	13	19:54.2	+1:36.7	11			
Время круга			7:19.0	+1:01.1	13	7:03.9	+38.4	11	5:31.3	+23.0	10			
Время на рубеже			-5:39.7	+6:32.6	18									
Время на трассе			12:58.7	+7:40.7	18	7:03.9	+1:54.8	18	5:31.3	+23.0	10			
	10-2	<b>ПАНДО Анна</b>							<b>1+3</b>	<b>0+3</b>	<b>1+6</b>	20:24.9	40:19.1	+4:01.9
Общее время			7:42.1	+1:30.0	16	14:56.9	+2:06.5	14	20:24.8	+2:37.8	14			
Время круга			7:42.1	+1:30.0	16	7:14.8	+1:00.5	11	5:27.9	+32.1	12			
Время на рубеже			2:21.8	+1:23.5	18	1:42.1	+47.3	8						
Время на трассе			5:20.3	+15.0	10	5:32.7	+16.9	12	5:27.9	+32.1	12			
	10-3	<b>УРОСОВ Кирилл</b>							<b>0+0</b>	<b>1+3</b>	<b>1+3</b>	24:40.1	1:04:59.2	+5:17.2
Общее время			8:01.4	+5.4	2	17:03.8	+1:13.6	9	24:40.0	+2:37.9	12			
Время круга			8:01.4	+5.4	2	9:02.4	+1:17.2	12	7:36.2	+1:24.3	16			
Время на рубеже			59.1	0.0	1	1:54.7	+1:03.0	9						
Время на трассе			7:02.3	+22.8	7	7:07.7	+32.4	6	7:36.2	+1:24.3	16			
	10-4	<b>ТЮРИКОВ Арсений</b>							<b>5+3</b>	<b>0+3</b>	<b>5+6</b>	26:35.5	1:31:34.8	+8:56.0
Общее время			10:39.0	+3:00.0	16	19:23.4	+3:35.3	16	26:35.5	+4:01.4	16			
Время круга			10:39.0	+3:00.0	16	8:44.4	+51.9	13	7:12.1	+41.3	12			
Время на рубеже			3:50.8	+2:57.5	17	1:34.0	+39.0	11						
Время на трассе			6:48.2	+7.0	6	7:10.4	+32.9	16	7:12.1	+41.3	12			





# ПЕРВЕНСТВО РОССИИ ПО БИАТЛОНУ

среди юношей и девушек 18-19 лет

Г. САРАНСК (РЕСПУБЛИКА МОРДОВИЯ)  
ГАУ РМ «СШОР по ЗВС»

ЭСТАФЕТА - СМЕШАННАЯ (2 Ж X 6,0 КМ + 2 М X 7,5 КМ)

29 ФЕВ 2020  
Начало: 10:45



## Аналитика гонки

Место	Ст. №	Фамилия Имя	Л	С	Сум	Время этапа	Время команды	Отст.
Описание		Круг 1	Круг 2	Круг 3				
<b>15</b>	<b>11</b>	<b>МОСКВА-2</b>	<b>0+4</b>	<b>2+9</b>	<b>2+13</b>	<b>1:31:53.8</b>	<b>+9:15.0</b>	
	11-1	<b>БАРАНОВА Елена</b>	<b>0+2</b>	<b>1+3</b>	<b>1+5</b>	21:48.4	21:48.4	+3:30.9
	Общее время	7:47.2 +1:29.3 16	15:47.7 +3:04.3 17	21:48.4 +3:30.9 17				
	Время круга	7:47.2 +1:29.3 16	8:00.5 +1:35.0 17	6:00.7 +52.4 17				
	Время на рубеже	2:11.4 +1:18.5 15	2:09.9 +1:11.9 13					
	Время на трассе	5:35.8 +17.8 14	5:50.6 +41.5 14	6:00.7 +52.4 17				
	11-2	<b>СУХАНОВА Екатерина</b>	<b>0+2</b>	<b>0+1</b>	<b>0+3</b>	19:55.4	41:43.9	+5:26.7
	Общее время	7:02.5 +50.4 7	14:11.5 +1:21.1 6	19:55.4 +2:08.4 11				
	Время круга	7:02.5 +50.4 7	7:09.0 +54.7 9	5:43.9 +48.1 15				
	Время на рубеже	1:26.8 +28.5 6	1:12.6 +17.8 4					
	Время на трассе	5:35.7 +30.4 15	5:56.4 +40.6 16	5:43.9 +48.1 15				
	11-3	<b>МЕРКУЛЬЕВ Матвей</b>	<b>0+0</b>	<b>0+2</b>	<b>0+2</b>	25:58.8	1:07:42.7	+8:00.7
	Общее время	8:41.0 +45.1 14	17:49.9 +1:59.8 14	25:58.7 +3:56.7 16				
	Время круга	8:41.0 +45.1 14	9:08.9 +1:23.7 15	8:08.8 +1:56.9 18				
	Время на рубеже	1:24.8 +25.6 11						
	Время на трассе	7:16.2 +36.7 15	9:08.9 +2:33.6 17	8:08.8 +1:56.9 18				
	11-4	<b>ШУМНЫЙ Антон</b>	<b>0+0</b>	<b>1+3</b>	<b>1+3</b>	24:11.1	1:31:53.8	+9:15.0
	Общее время	7:55.0 +16.0 4	16:58.2 +1:10.1 12	24:11.0 +1:37.0 12				
	Время круга	7:55.0 +16.0 4	9:03.2 +1:10.7 14	7:12.8 +42.0 14				
	Время на рубеже	1:00.1 +6.8 4	1:54.1 +59.1 14					
	Время на трассе	6:54.9 +13.7 14	7:09.1 +31.6 15	7:12.8 +42.0 14				
<b>16</b>	<b>14</b>	<b>ПФО</b>	<b>6+9</b>	<b>4+9</b>	<b>10+18</b>	<b>1:31:56.5</b>	<b>+9:17.7</b>	
	14-1	<b>ПОПОВА Анастасия</b>	<b>1+3</b>	<b>2+3</b>	<b>3+6</b>	21:14.1	21:14.1	+2:56.6
	Общее время	7:31.2 +1:13.3 15	15:27.2 +2:43.8 16	21:14.1 +2:56.6 16				
	Время круга	7:31.2 +1:13.3 15	7:56.0 +1:30.5 16	5:46.9 +38.6 14				
	Время на рубеже	2:06.5 +1:13.7 14	2:23.7 +1:25.7 15					
	Время на трассе	5:24.7 +6.7 5	5:32.3 +23.2 13	5:46.9 +38.6 14				
	14-2	<b>КРУПИНА Анастасия</b>	<b>0+3</b>	<b>0+1</b>	<b>0+4</b>	20:01.5	41:15.7	+4:58.5
	Общее время	7:35.1 +1:23.0 14	14:36.9 +1:46.5 10	20:01.5 +2:14.5 12				
	Время круга	7:35.1 +1:23.0 14	7:01.8 +47.5 6	5:24.6 +28.8 10				
	Время на рубеже	1:52.0 +53.6 9	1:22.9 +28.1 7					
	Время на трассе	5:43.1 +37.8 16	5:38.9 +23.1 14	5:24.6 +28.8 10				
	14-3	<b>БЛИНОВ Никита</b>	<b>0+0</b>	<b>0+2</b>	<b>0+2</b>	23:30.3	1:04:46.1	+5:04.1
	Общее время	8:11.3 +15.3 6	16:37.7 +47.5 7	23:30.3 +1:28.2 8				
	Время круга	8:11.3 +15.3 6	8:26.4 +41.2 9	6:52.6 +40.7 7				
	Время на рубеже	1:06.4 +7.3 2	1:18.7 +27.1 7					
	Время на трассе	7:04.9 +25.4 8	7:07.7 +32.4 7	6:52.6 +40.7 7				
	14-4	<b>ВЛАДИМИРОВ Кирилл</b>	<b>5+3</b>	<b>2+3</b>	<b>7+6</b>	27:10.4	1:31:56.5	+9:17.7
	Общее время	11:07.4 +3:28.4 18	20:14.1 +4:26.0 17	27:10.3 +4:36.3 17				
	Время круга	11:07.4 +3:28.4 18	9:06.7 +1:14.2 16	6:56.2 +25.4 10				
	Время на рубеже	4:12.4 +3:19.1 18	2:11.0 +1:16.0 16					
	Время на трассе	6:55.0 +13.8 15	6:55.7 +18.2 12	6:56.2 +25.4 10				





# ПЕРВЕНСТВО РОССИИ ПО БИАТЛОНУ

среди юношей и девушек 18-19 лет

Г. САРАНСК (РЕСПУБЛИКА МОРДОВИЯ)  
ГАУ РМ «СШОР по ЗВС»

ЭСТАФЕТА - СМЕШАННАЯ (2 Ж X 6,0 КМ + 2 М X 7,5 КМ)

29 ФЕВ 2020  
Начало: 10:45



## Аналитика гонки

Место	Ст. №	Фамилия Имя	Круг 1			Круг 2			Круг 3			Время этапа	Время команды	Отст.
Описание			Круг 1			Круг 2			Круг 3					
<b>17</b>	<b>13</b>	<b>СЗФО</b>							<b>2+8</b>	<b>2+8</b>	<b>4+16</b>		<b>1:32:00.8</b>	<b>+9:22.0</b>
13-1		<b>СОЛОВЬЕВА Ирина</b>							<b>0+0</b>	<b>0+0</b>	<b>0+0</b>	18:54.4	18:54.4	+36.9
Общее время			6:41.2	+23.3	7	13:15.9	+32.5	6	18:54.4	+36.9	7			
Время круга			6:41.2	+23.3	7	6:34.7	+9.2	5	5:38.5	+30.2	13			
Время на рубеже			1:04.8	+12.0	4	1:03.1	+5.1	3						
Время на трассе			5:36.4	+18.4	15	5:31.6	+22.5	12	5:38.5	+30.2	13			
13-2		<b>ПЕРЕГУДОВА Евгения</b>							<b>1+3</b>	<b>2+3</b>	<b>3+6</b>	23:05.3	41:59.8	+5:42.6
Общее время			8:03.8	+1:51.7	18	16:53.9	+4:03.4	18	23:05.3	+5:18.3	18			
Время круга			8:03.8	+1:51.7	18	8:50.1	+2:35.8	18	6:11.4	+1:15.6	18			
Время на рубеже			2:18.2	+1:19.9	15	2:38.2	+1:43.4	16						
Время на трассе			5:45.6	+40.3	18	6:11.9	+56.1	18	6:11.4	+1:15.6	18			
13-3		<b>ХУУСКОНЕН Владислав</b>							<b>0+2</b>	<b>0+3</b>	<b>0+5</b>	25:36.6	1:07:36.5	+7:54.5
Общее время			8:47.0	+51.1	15	17:53.1	+2:03.0	15	25:36.6	+3:34.6	15			
Время круга			8:47.0	+51.1	15	9:06.1	+1:20.9	14	7:43.5	+1:31.6	17			
Время на рубеже			1:26.8	+27.7	12									
Время на трассе			7:20.2	+40.7	16	9:06.1	+2:30.8	16	7:43.5	+1:31.6	17			
13-4		<b>ЗАБОЛОННЫЙ Данила</b>							<b>1+3</b>	<b>0+2</b>	<b>1+5</b>	24:24.3	1:32:00.8	+9:22.0
Общее время			9:11.0	+1:31.9	14	17:39.6	+1:51.4	14	24:24.3	+1:50.2	13			
Время круга			9:11.0	+1:31.9	14	8:28.6	+36.1	11	6:44.7	+13.9	4			
Время на рубеже			2:09.1	+1:15.8	14	1:17.6	+22.6	5						
Время на трассе			7:01.9	+20.7	17	7:11.0	+33.5	17	6:44.7	+13.9	4			
<b>18</b>	<b>17</b>	<b>ЯНАО</b>							<b>6+9</b>	<b>5+11</b>	<b>11+20</b>		<b>1:37:56.2</b>	<b>+15:17.4</b>
17-1		<b>КРУПСКАЯ Диана</b>							<b>0+2</b>	<b>0+2</b>	<b>0+4</b>	20:13.0	20:13.0	+1:55.5
Общее время			6:50.3	+32.4	9	14:09.3	+1:25.9	9	20:13.0	+1:55.5	13			
Время круга			6:50.3	+32.4	9	7:19.0	+53.5	13	6:03.7	+55.4	18			
Время на рубеже			1:18.2	+25.4	7	1:15.0	+17.0	7						
Время на трассе			5:32.1	+14.1	13	6:04.0	+54.9	17	6:03.7	+55.4	18			
17-2		<b>ШЕВЧУК Алина</b>							<b>0+1</b>	<b>0+3</b>	<b>0+4</b>	21:23.5	41:36.5	+5:19.3
Общее время			7:16.2	+1:04.1	9	15:15.6	+2:25.2	15	21:23.4	+3:36.4	16			
Время круга			7:16.2	+1:04.1	9	7:59.4	+1:45.1	15	6:07.8	+1:12.0	17			
Время на рубеже			1:31.2	+32.9	7	1:59.3	+1:04.5	12						
Время на трассе			5:45.0	+39.7	17	6:00.1	+44.3	17	6:07.8	+1:12.0	17			
17-3		<b>СЕРГЕЕВ Юрий</b>							<b>2+3</b>	<b>3+3</b>	<b>5+6</b>	27:06.8	1:08:43.3	+9:01.3
Общее время			9:46.8	+1:50.8	18	19:49.4	+3:59.2	18	27:06.7	+5:04.6	18			
Время круга			9:46.8	+1:50.8	18	10:02.6	+2:17.4	17	7:17.3	+1:05.4	14			
Время на рубеже			2:35.1	+1:36.0	16	2:48.0	+1:56.4	11						
Время на трассе			7:11.7	+32.2	13	7:14.6	+39.3	10	7:17.3	+1:05.4	14			
17-4		<b>ЯРГУТОВ Максим</b>							<b>4+3</b>	<b>2+3</b>	<b>6+6</b>	29:12.8	1:37:56.2	+15:17.4
Общее время			11:03.5	+3:24.4	17	21:28.0	+5:39.8	18	29:12.8	+6:38.7	18			
Время круга			11:03.5	+3:24.4	17	10:24.5	+2:32.0	18	7:44.8	+1:14.0	18			
Время на рубеже			3:37.0	+2:43.7	16	2:34.8	+1:39.8	17						
Время на трассе			7:26.5	+45.3	18	7:49.7	+1:12.2	18	7:44.8	+1:14.0	18			





# ПЕРВЕНСТВО РОССИИ ПО БИАТЛОНУ

среди юношей и девушек 18-19 лет

Г. САРАНСК (РЕСПУБЛИКА МОРДОВИЯ)  
ГАУ РМ «СШОР по ЗВС»

ЭСТАФЕТА - СМЕШАННАЯ (1 Ж X 6,0 КМ + 1 М X 7,5 КМ)

29 ФЕВ 2020  
Начало: 13:15



## Аналитика гонки

Место	Ст. №	Фамилия Имя	Л	С	Сум	Время этапа	Время команды	Отст.
Описание		Круг 1	Круг 2	Круг 3				
<b>1</b>	<b>32</b>	<b>ТЮМЕНСКАЯ ОБЛАСТЬ-1</b>	<b>0+3</b>	<b>0+3</b>	<b>0+6</b>	<b>44:08.1</b>		
	32-1	КОРКИНА Екатерина	0+0	0+1	0+1	10:49.5	10:49.5	+31.2
	32-2	ИЛЬИНЫХ Станислав	0+0	0+0	0+0	9:13.0	20:02.6	
	32-3	КОРКИНА Екатерина	0+1	0+1	0+2	10:39.8	30:42.4	+6.9
	32-4	ИЛЬИНЫХ Станислав	0+2	0+1	0+3	13:25.6	44:08.1	
<b>2</b>	<b>53</b>	<b>СФО-2</b>	<b>2+8</b>	<b>0+6</b>	<b>2+14</b>	<b>44:47.9</b>		<b>+39.8</b>
	53-1	ГРИШИНА Анастасия	0+2	0+0	0+2	11:14.2	11:14.2	+55.9
	53-2	ИРОДОВ Денис	0+3	0+2	0+5	9:26.1	20:40.3	+37.7
	53-3	ГРИШИНА Анастасия	0+0	0+2	0+2	10:56.4	31:36.8	+1:01.3
	53-4	ИРОДОВ Денис	2+3	0+2	2+5	13:11.0	44:47.9	+39.8
<b>3</b>	<b>31</b>	<b>МОСКОВСКАЯ ОБЛАСТЬ-1</b>	<b>0+3</b>	<b>2+9</b>	<b>2+12</b>	<b>44:48.1</b>		<b>+40.0</b>
	31-1	ПАВЛУШИНА Кристина	0+0	0+1	0+1	10:18.3	10:18.3	
	31-2	ТОСЕНКО Савва	0+1	0+2	0+3	9:44.7	20:03.0	+0.4
	31-3	ПАВЛУШИНА Кристина	0+1	1+3	1+4	10:32.4	30:35.5	
	31-4	ТОСЕНКО Савва	0+1	1+3	1+4	14:12.6	44:48.1	+40.0
<b>4</b>	<b>37</b>	<b>САНКТ-ПЕТЕРБУРГ</b>	<b>0+2</b>	<b>3+11</b>	<b>3+13</b>	<b>45:19.9</b>		<b>+1:11.8</b>
	37-1	ПЕТРОВА Виктория	0+0	0+3	0+3	11:05.1	11:05.1	+46.8
	37-2	ЛЯШОК Павел	0+0	0+2	0+2	9:17.4	20:22.5	+19.9
	37-3	ПЕТРОВА Виктория	0+1	0+3	0+4	11:04.2	31:26.7	+51.2
	37-4	ЛЯШОК Павел	0+1	3+3	3+4	13:53.1	45:19.9	+1:11.8
<b>5</b>	<b>57</b>	<b>КРАСНОЯРСКИЙ КРАЙ-1</b>	<b>0+8</b>	<b>3+6</b>	<b>3+14</b>	<b>45:57.3</b>		<b>+1:49.2</b>
	57-1	ПАНАСЕНКО Кристина	0+3	0+2	0+5	11:24.1	11:24.1	+1:05.8
	57-2	ТАГАЧАКОВ Тимур	0+2	0+1	0+3	9:46.4	21:10.6	+1:08.0
	57-3	ПАНАСЕНКО Кристина	0+2	3+3	3+5	11:52.5	33:03.1	+2:27.6
	57-4	ТАГАЧАКОВ Тимур	0+1	0+0	0+1	12:54.1	45:57.3	+1:49.2
<b>6</b>	<b>48</b>	<b>ПЕРМСКИЙ КРАЙ</b>	<b>1+4</b>	<b>2+7</b>	<b>3+11</b>	<b>46:14.3</b>		<b>+2:06.2</b>
	48-1	ЗЫРЯНОВА Анастасия	0+0	0+2	0+2	11:20.3	11:20.3	+1:02.0
	48-2	СУРГУТСКИЙ Егор	0+0	2+3	2+3	10:22.2	21:42.6	+1:40.0
	48-3	ЗЫРЯНОВА Анастасия	1+3	0+1	1+4	11:25.3	33:07.9	+2:32.4
	48-4	СУРГУТСКИЙ Егор	0+1	0+1	0+2	13:06.3	46:14.3	+2:06.2
<b>7</b>	<b>44</b>	<b>НОВОСИБИРСК-1</b>	<b>1+3</b>	<b>2+9</b>	<b>3+12</b>	<b>46:30.9</b>		<b>+2:22.8</b>
	44-1	ДЮЖЕВА Кира	0+0	2+3	2+3	12:04.8	12:04.8	+1:46.5
	44-2	КОЖЕМЯКИН Максим	0+0	0+3	0+3	9:48.9	21:53.8	+1:51.2
	44-3	ДЮЖЕВА Кира	1+3	0+0	1+3	11:19.3	33:13.1	+2:37.6
	44-4	КОЖЕМЯКИН Максим	0+0	0+3	0+3	13:17.7	46:30.9	+2:22.8
<b>8</b>	<b>40</b>	<b>ТЮМЕНСКАЯ ОБЛАСТЬ-2</b>	<b>1+6</b>	<b>1+6</b>	<b>2+12</b>	<b>46:40.0</b>		<b>+2:31.9</b>
	40-1	ШАКЛЕЕВА Дарья	0+1	1+3	1+4	11:39.1	11:39.1	+1:20.8
	40-2	МЕНДЕЛЕЕВ Павел	0+2	0+0	0+2	9:46.5	21:25.7	+1:23.1
	40-3	ШАКЛЕЕВА Дарья	1+3	0+2	1+5	12:04.6	33:30.4	+2:54.9
	40-4	МЕНДЕЛЕЕВ Павел	0+0	0+1	0+1	13:09.5	46:40.0	+2:31.9
<b>9</b>	<b>33</b>	<b>МОСКВА-1</b>	<b>0+4</b>	<b>2+6</b>	<b>2+10</b>	<b>46:47.6</b>		<b>+2:39.5</b>
	33-1	МЕЩЕРЯКОВА Алина	0+0	0+0	0+0	11:01.2	11:01.2	+42.9
	33-2	АСТАХОВ Илья	0+1	0+1	0+2	9:54.1	20:55.4	+52.8
	33-3	МЕЩЕРЯКОВА Алина	0+3	0+2	0+5	12:17.4	33:12.8	+2:37.3
	33-4	АСТАХОВ Илья	0+0	2+3	2+3	13:34.8	46:47.6	+2:39.5





# ПЕРВЕНСТВО РОССИИ ПО БИАТЛОНУ

среди юношей и девушек 18-19 лет

Г. САРАНСК (РЕСПУБЛИКА МОРДОВИЯ)  
ГАУ РМ «СШОР по ЗВС»

ЭСТАФЕТА - СМЕШАННАЯ (1 Ж X 6,0 КМ + 1 М X 7,5 КМ)

29 ФЕВ 2020  
Начало: 13:15



## Аналитика гонки

Место	Ст. №	Фамилия Имя	Л	С	Сум	Время этапа	Время команды	Отст.
Описание		Круг 1	Круг 2	Круг 3				
<b>10</b>	<b>35</b>	<b>МУРМАНСКАЯ ОБЛАСТЬ</b>	<b>1+6</b>	<b>0+7</b>	<b>1+13</b>		<b>46:53.6</b>	<b>+2:45.5</b>
	35-1	ЧЕКАЛОВА Валерия	0+0	0+1	0+1	10:48.3	10:48.3	+30.0
	35-2	КОРАБЕЛЬ Николай	0+3	0+2	0+5	10:21.6	21:09.9	+1:07.3
	35-3	ЧЕКАЛОВА Валерия	0+0	0+2	0+2	11:36.5	32:46.5	+2:11.0
	35-4	КОРАБЕЛЬ Николай	1+3	0+2	1+5	14:07.1	46:53.6	+2:45.5
<b>11</b>	<b>50</b>	<b>СФО-1</b>	<b>1+6</b>	<b>2+6</b>	<b>3+12</b>		<b>47:02.2</b>	<b>+2:54.1</b>
	50-1	ЖАМИНА Алиса	1+3	2+3	3+6	12:56.4	12:56.4	+2:38.1
	50-2	ФЕДОСЕЕВ Никита	0+3	0+1	0+4	10:01.0	22:57.5	+2:54.9
	50-3	ЖАМИНА Алиса	0+0	0+0	0+0	11:02.3	33:59.9	+3:24.4
	50-4	ФЕДОСЕЕВ Никита	0+0	0+2	0+2	13:02.3	47:02.2	+2:54.1
<b>12</b>	<b>46</b>	<b>СВЕРДЛОВСКАЯ ОБЛАСТЬ</b>	<b>0+8</b>	<b>0+1</b>	<b>0+9</b>		<b>47:17.1</b>	<b>+3:09.0</b>
	46-1	СЕРОВА Наталия	0+1	0+0	0+1	11:28.5	11:28.5	+1:10.2
	46-2	ЕРМАКОВ Павел	0+3	0+1	0+4	10:32.9	22:01.4	+1:58.8
	46-3	СЕРОВА Наталия	0+3	0+0	0+3	11:47.1	33:48.6	+3:13.1
	46-4	ЕРМАКОВ Павел	0+1	0+0	0+1	13:28.4	47:17.1	+3:09.0
<b>13</b>	<b>41</b>	<b>СВЕРДЛОВСКАЯ ОБЛАСТЬ</b>	<b>1+5</b>	<b>0+5</b>	<b>1+10</b>		<b>47:29.7</b>	<b>+3:21.6</b>
	41-1	МАРКОВА Дарья	0+1	0+1	0+2	11:36.4	11:36.4	+1:18.1
	41-2	СПИРИН Андрей	0+0	0+1	0+1	9:45.7	21:22.2	+1:19.6
	41-3	МАРКОВА Дарья	0+1	0+2	0+3	11:52.9	33:15.2	+2:39.7
	41-4	СПИРИН Андрей	1+3	0+1	1+4	14:14.4	47:29.7	+3:21.6
<b>14</b>	<b>56</b>	<b>ТЮМЕНСКАЯ ОБЛАСТЬ-3</b>	<b>3+4</b>	<b>0+4</b>	<b>3+8</b>		<b>47:39.9</b>	<b>+3:31.8</b>
	56-1	КОЖЕНКОВА Екатерина	0+0	0+1	0+1	11:18.4	11:18.4	+1:00.1
	56-2	МЕЩАКОВ Павел	3+3	0+3	3+6	11:44.9	23:03.3	+3:00.7
	56-3	КОЖЕНКОВА Екатерина	0+0	0+0	0+0	11:10.0	34:13.3	+3:37.8
	56-4	МЕЩАКОВ Павел	0+1	0+0	0+1	13:26.6	47:39.9	+3:31.8
<b>15</b>	<b>45</b>	<b>ЦФО</b>	<b>0+5</b>	<b>0+7</b>	<b>0+12</b>		<b>47:53.5</b>	<b>+3:45.4</b>
	45-1	КАЛУГИНА Ксения	0+1	0+2	0+3	12:00.5	12:00.5	+1:42.2
	45-2	УЛАНОВ Дмитрий	0+2	0+3	0+5	10:27.5	22:28.1	+2:25.5
	45-3	КАЛУГИНА Ксения	0+0	0+1	0+1	11:54.2	34:22.3	+3:46.8
	45-4	УЛАНОВ Дмитрий	0+2	0+1	0+3	13:31.2	47:53.5	+3:45.4
<b>16</b>	<b>52</b>	<b>ЧЕЛЯБИНСКАЯ ОБЛАСТЬ</b>	<b>2+7</b>	<b>0+4</b>	<b>2+11</b>		<b>47:57.2</b>	<b>+3:49.1</b>
	52-1	ГОЛУБКИНА Ульяна	0+0	0+0	0+0	11:35.1	11:35.1	+1:16.8
	52-2	КОЙНОВ Егор	1+3	0+0	1+3	10:26.8	22:02.0	+1:59.4
	52-3	ГОЛУБКИНА Ульяна	0+1	0+2	0+3	11:51.8	33:53.9	+3:18.4
	52-4	КОЙНОВ Егор	1+3	0+2	1+5	14:03.3	47:57.2	+3:49.1
<b>17</b>	<b>39</b>	<b>ХМАО-ЮГРА</b>	<b>0+4</b>	<b>5+10</b>	<b>5+14</b>		<b>48:12.4</b>	<b>+4:04.3</b>
	39-1	ФЕДОРОВА Мария	0+3	2+3	2+6	13:07.7	13:07.7	+2:49.4
	39-2	АЙКАШЕВ Никита	0+0	0+2	0+2	9:42.9	22:50.7	+2:48.1
	39-3	ФЕДОРОВА Мария	0+0	3+3	3+3	12:40.2	35:31.0	+4:55.5
	39-4	АЙКАШЕВ Никита	0+1	0+2	0+3	12:41.3	48:12.4	+4:04.3
<b>18</b>	<b>36</b>	<b>УДМУРТСКАЯ РЕСПУБЛИКА-2</b>	<b>3+9</b>	<b>1+8</b>	<b>4+17</b>		<b>48:17.5</b>	<b>+4:09.4</b>
	36-1	СОКОЛОВА Анастасия	1+3	0+2	1+5	12:01.3	12:01.3	+1:43.0
	36-2	ПОНОМАРЕВ Никита	1+3	1+3	2+6	11:07.3	23:08.6	+3:06.0
	36-3	СОКОЛОВА Анастасия	1+3	0+2	1+5	11:53.3	35:02.0	+4:26.5
	36-4	ПОНОМАРЕВ Никита	0+0	0+1	0+1	13:15.4	48:17.5	+4:09.4







# ПЕРВЕНСТВО РОССИИ ПО БИАТЛОНУ

среди юношей и девушек 18-19 лет

Г. САРАНСК (РЕСПУБЛИКА МОРДОВИЯ)  
ГАУ РМ «СШОР по ЗВС»

ЭСТАФЕТА - СМЕШАННАЯ (1 Ж X 6,0 КМ + 1 М X 7,5 КМ)

29 ФЕВ 2020  
Начало: 13:15



## Аналитика гонки

Место	Ст. №	Фамилия Имя	Л	С	Сум	Время этапа	Время команды	Отст.
Описание		Круг 1	Круг 2	Круг 3				
<b>19</b>	<b>49</b>	<b>САХАЛИНСКАЯ ОБЛАСТЬ</b>	<b>4+8</b>	<b>0+7</b>	<b>4+15</b>		<b>48:27.1</b>	<b>+4:19.0</b>
	49-1	ТУЗИНСКАЯ Софья	3+3	0+2	3+5	12:38.5	12:38.5	+2:20.2
	49-2	БОЙЧЕВСКИЙ Роман	0+0	0+0	0+0	10:25.1	23:03.6	+3:01.0
	49-3	ТУЗИНСКАЯ Софья	1+3	0+2	1+5	11:48.8	34:52.5	+4:17.0
	49-4	БОЙЧЕВСКИЙ Роман	0+2	0+3	0+5	13:34.5	48:27.1	+4:19.0
<b>20</b>	<b>34</b>	<b>УДМУРТСКАЯ РЕСПУБЛИКА-1</b>	<b>1+8</b>	<b>0+8</b>	<b>1+16</b>		<b>48:31.1</b>	<b>+4:23.0</b>
	34-1	НЕКЛЮДОВА Аделина	0+1	0+1	0+2	12:02.9	12:02.9	+1:44.6
	34-2	СТРЕЛКОВ Кирилл	1+3	0+3	1+6	10:43.1	22:46.1	+2:43.5
	34-3	НЕКЛЮДОВА Аделина	0+3	0+3	0+6	12:23.8	35:10.0	+4:34.5
	34-4	СТРЕЛКОВ Кирилл	0+1	0+1	0+2	13:21.1	48:31.1	+4:23.0
<b>21</b>	<b>42</b>	<b>ЯНАО</b>	<b>2+9</b>	<b>1+6</b>	<b>3+15</b>		<b>49:57.1</b>	<b>+5:49.0</b>
	42-1	КРУПСКАЯ Диана	0+1	0+1	0+2	11:37.0	11:37.0	+1:18.7
	42-2	ЯРГУТОВ Максим	1+3	0+1	1+4	10:59.0	22:36.0	+2:33.4
	42-3	КРУПСКАЯ Диана	0+2	0+1	0+3	11:47.7	34:23.8	+3:48.3
	42-4	ЯРГУТОВ Максим	1+3	1+3	2+6	15:33.2	49:57.1	+5:49.0
<b>22</b>	<b>47</b>	<b>УДМУРТСКАЯ РЕСПУБЛИКА-3</b>	<b>3+10</b>	<b>5+10</b>	<b>8+20</b>		<b>51:06.7</b>	<b>+6:58.6</b>
	47-1	ЛОМАЕВА Мария	0+1	3+3	3+4	12:38.1	12:38.1	+2:19.8
	47-2	ТРОНИН Евгений	0+3	2+3	2+6	10:58.5	23:36.6	+3:34.0
	47-3	ЛОМАЕВА Мария	2+3	0+1	2+4	12:46.3	36:22.9	+5:47.4
	47-4	ТРОНИН Евгений	1+3	0+3	1+6	14:43.8	51:06.7	+6:58.6
<b>23</b>	<b>54</b>	<b>РЕСПУБЛИКА ТАТАРСТАН</b>	<b>3+12</b>	<b>5+12</b>	<b>8+24</b>		<b>51:23.9</b>	<b>+7:15.8</b>
	54-1	ГОЛЕВА Анна	1+3	1+3	2+6	13:01.3	13:01.3	+2:43.0
	54-2	БАРАНОВ Сергей	0+3	1+3	1+6	10:53.1	23:54.4	+3:51.8
	54-3	ГОЛЕВА Анна	2+3	0+3	2+6	12:50.9	36:45.4	+6:09.9
	54-4	БАРАНОВ Сергей	0+3	3+3	3+6	14:38.5	51:23.9	+7:15.8
<b>24</b>	<b>55</b>	<b>МОСКОВСКАЯ ОБЛАСТЬ-2</b>	<b>1+3</b>	<b>4+8</b>	<b>5+11</b>		<b>51:33.9</b>	<b>+7:25.8</b>
	55-1	ЖАББАРОВА Валерия	0+0	0+1	0+1	11:21.7	11:21.7	+1:03.4
	55-2	УСТИНОВ Дмитрий	0+0	3+3	3+3	13:04.3	24:26.0	+4:23.4
	55-3	ЖАББАРОВА Валерия	0+0	0+1	0+1	11:32.9	35:58.9	+5:23.4
	55-4	УСТИНОВ Дмитрий	1+3	1+3	2+6	15:34.9	51:33.9	+7:25.8
<b>25</b>	<b>51</b>	<b>КРАСНОЯРСКИЙ КРАЙ-2</b>	<b>4+9</b>	<b>8+10</b>	<b>12+19</b>		<b>51:37.9</b>	<b>+7:29.8</b>
	51-1	ДУБОВА Марина	0+0	1+3	1+3	11:42.8	11:42.8	+1:24.5
	51-2	МИХАЙЛОВ Никита	1+3	3+3	4+6	12:02.8	23:45.7	+3:43.1
	51-3	ДУБОВА Марина	2+3	0+1	2+4	12:16.3	36:02.0	+5:26.5
	51-4	МИХАЙЛОВ Никита	1+3	4+3	5+6	15:35.8	51:37.9	+7:29.8
<b>26</b>	<b>38</b>	<b>МОСКВА-2</b>	<b>0+5</b>	<b>1+10</b>	<b>1+15</b>		<b>52:13.6</b>	<b>+8:05.5</b>
	38-1	ГАВРИЛОВА Ксения	0+2	1+3	1+5	13:26.4	13:26.4	+3:08.1
	38-2	АУЛОВ Алексей	0+1	0+2	0+3	10:48.8	24:15.3	+4:12.7
	38-3	ГАВРИЛОВА Ксения	0+0	0+2	0+2	12:46.8	37:02.1	+6:26.6
	38-4	АУЛОВ Алексей	0+2	0+3	0+5	15:11.4	52:13.6	+8:05.5

### Не стартовало

<b>43</b>	<b>НОВОСИБИРСК-2</b>							
43-1	ЯКУТИНА Елена							
43-2	КУЗЬМИНЫХ Евгений							
43-3	ЯКУТИНА Елена							
43-4	КУЗЬМИНЫХ Евгений							



1045

SUOMEN BIATHLON OY

MIXED RELAY

20200229 1045

1		MURMANSK										MU	
M	Lane	P/S	Shot times								Spots	Tot.time	Rank
0	1	P	14.4	4.0	<u>3.0</u>	2.9	5.2	8.7			○○○○○	38.0	4
0	4	S	17.4	3.9	<u>3.5</u>	4.0	3.8	<u>11.2</u>	10.9		○○○○○	53.0	9
0	3	P	14.6	5.4	4.2	4.3	3.2				○○○○○	32.0	2
1	3	S	18.0	<u>3.9</u>	<u>3.1</u>	6.3	<u>9.0</u>	11.9	<u>9.1</u>	13.6	○○●○○	75.0	15
1	4	P	16.8	2.9	3.2	<u>2.4</u>	28.8				●○○○○	68.0	0
3	8	S	<u>13.1</u>	<u>2.4</u>	<u>2.9</u>	3.7	2.5	<u>10.8</u>	<u>15.1</u>	<u>8.8</u>	●●●○○	60.0	0
0	13	P	19.0	2.7	<u>2.8</u>	4.3	2.8	13.6			○○○○○	45.0	0
1	11	S	15.5	<u>2.3</u>	<u>3.2</u>	3.1	<u>3.4</u>	9.3	<u>12.3</u>	8.9	○○●○○	58.0	0
											429.0	4	

2		UDMURTIIA										UD	
M	Lane	P/S	Shot times								Spots	Tot.time	Rank
2	2	P	15.5	<u>3.3</u>	<u>3.5</u>	4.1	<u>3.7</u>	10.5	<u>9.2</u>	<u>9.2</u>	●○○○○	58.0	12
0	16	S	19.3	<u>2.3</u>	2.5	5.0	2.3	9.5			○○○○○	44.0	6
1	10	P	<u>19.9</u>	6.7	4.4	<u>2.6</u>	5.8	<u>15.0</u>	<u>12.0</u>	13.1	○○○○●	78.0	14
1	9	S	<u>20.5</u>	3.1	<u>2.2</u>	3.1	<u>2.3</u>	<u>11.0</u>	10.0	9.9	○○○○●	62.0	9
0	8	P	<u>20.9</u>	<u>3.5</u>	3.1	2.9	3.5	12.1	10.9		○○○○○	55.0	0
0	6	S	<u>10.5</u>	<u>2.3</u>	<u>1.7</u>	2.3	2.5	8.0	<u>7.7</u>	10.3	○○○○○	43.0	0
0	3	P	<u>10.8</u>	5.5	2.5	<u>3.7</u>	5.2	7.8	8.8		○○○○○	41.0	0
0	4	S	<u>15.4</u>	6.1	3.2	3.4	<u>2.6</u>	10.0	8.8		○○○○○	57.0	0
											438.0	5	

3		SPB										SP	
M	Lane	P/S	Shot times								Spots	Tot.time	Rank
0	3	P	13.6	2.7	4.3	2.7	4.3				○○○○○	26.0	3
0	3	S	9.7	4.4	<u>2.4</u>	<u>2.7</u>	<u>2.8</u>	11.7	11.8	9.2	○○○○○	51.0	8
1	6	P	<u>20.9</u>	<u>3.5</u>	3.0	2.2	<u>2.5</u>	10.9	<u>9.6</u>	10.2	○○○○●	60.0	8
3	7	S	<u>23.9</u>	<u>4.4</u>	8.1	<u>3.4</u>	<u>9.2</u>	9.4	<u>8.9</u>		●○○●●	69.0	13
1	13	P	<u>11.8</u>	<u>4.1</u>	2.8	3.5	3.0	<u>5.4</u>	<u>7.6</u>	7.7	○○○○●	46.0	0
0	13	S	<u>13.7</u>	3.2	2.6	<u>2.6</u>	3.1	7.1	6.7		○○○○○	40.0	0
0	9	P	15.9	2.6	2.8	3.2	2.5				○○○○○	26.0	0
2	9	S	<u>12.2</u>	<u>1.8</u>	2.8	<u>2.4</u>	<u>3.3</u>	<u>6.0</u>	6.9	7.4	●○○○○	43.0	0
											361.0	4	

1045

SUOMEN BIATHLON OY

MIXED RELAY

20200229 1045

4		KHMAO-IUGRA										HA				
M	Lane	P/S	Shot times										Spots	Tot.time	Rank	
0	4	P	21.8	4.5	4.6	2.7	8.3							○○○○○	41.0	7
0	6	S	18.7	4.0	<u>2.1</u>	2.9	3.7	8.2						○○○○○	38.0	4
0	2	P	<u>12.0</u>	4.8	3.8	3.3	2.6	<u>9.1</u>	8.0					○○○○○	41.0	4
2	4	S	<u>14.0</u>	<u>3.2</u>	5.7	<u>2.4</u>	2.9	<u>11.4</u>	8.0	<u>7.7</u>				●○○●○	53.0	7
0	3	P	<u>21.5</u>	6.8	4.9	5.2	3.9	10.0					○○○○○	49.0	0	
1	3	S	18.1	<u>2.3</u>	<u>2.5</u>	7.5	<u>4.0</u>	9.2	<u>17.2</u>	7.4				●○○○○	67.0	0
0	6	P	<u>18.4</u>	<u>4.3</u>	<u>4.0</u>	3.7	3.2	9.8	6.9	10.2				○○○○○	59.0	0
1	6	S	10.0	2.8	<u>2.3</u>	<u>1.8</u>	<u>2.2</u>	8.2	<u>5.6</u>	8.9				○○○●○	41.0	0
														389.0	3	

5		NOVOSIB										NV				
M	Lane	P/S	Shot times										Spots	Tot.time	Rank	
0	5	P	14.9	<u>4.2</u>	7.2	<u>3.2</u>	5.7	8.3	<u>8.5</u>	10.4				○○○○○	60.0	13
2	7	S	<u>5.5</u>	<u>4.6</u>	4.6	4.5	<u>2.6</u>	12.3					○●○○●	57.0	12	
1	13	P	<u>17.3</u>	7.6	<u>4.5</u>	4.4	3.1	<u>10.8</u>	18.1	<u>10.4</u>				○○○○●	77.0	13
0	15	S	12.4	4.0	4.4	3.8	3.5						○○○○○	30.0	3	
0	10	P	19.1	2.8	3.6	2.6	<u>2.7</u>	11.1					○○○○○	44.0	0	
0	11	S	11.7	3.3	1.2	1.5	3.1						○○○○○	22.0	0	
4	10	P	<u>17.7</u>	<u>3.4</u>	5.5	<u>2.8</u>	<u>3.4</u>	<u>9.2</u>	<u>8.1</u>	<u>8.5</u>				●●○○●	58.0	0
0	13	S	16.4	3.5	3.4	3.2	2.7						○○○○○	30.0	0	
														378.0	5	

6		TIUMEN-1										TU				
M	Lane	P/S	Shot times										Spots	Tot.time	Rank	
0	6	P	<u>18.2</u>	4.2	3.4	4.5	2.9	<u>10.3</u>	9.9					○○○○○	51.0	9
0	10	S	16.1	2.9	3.3	<u>2.5</u>	3.1	8.6					○○○○○	39.0	5	
0	5	P	16.1	3.1	2.7	3.1	2.4						○○○○○	27.0	1	
0	1	S	12.2	2.2	2.3	<u>2.0</u>	2.5	<u>10.0</u>	<u>10.5</u>	11.9				○○○○○	51.0	5
0	1	P	<u>18.6</u>	6.8	3.7	3.6	<u>3.6</u>	11.9	12.9				○○○○○	58.0	0	
0	1	S	14.1	2.8	<u>3.1</u>	2.6	<u>2.9</u>	11.7	12.3				○○○○○	48.0	0	
0	1	P	<u>24.3</u>	5.2	<u>3.1</u>	4.7	5.0	10.6	10.1				○○○○○	63.0	0	
0	1	S	18.0	<u>3.1</u>	3.3	2.3	<u>2.4</u>	12.2	12.3				○○○○○	53.0	0	
														390.0	3	



1045

SUOMEN BIATHLON OY

MIXED RELAY

20200229 1045

7		MOSKVA-1										MS			
M	Lane	P/S	Shot times										Spots	Tot.time	Rank
0	7	P	22.4	7.7	4.1	20.9	10.5						○○○○○	64.0	14
0	8	S	14.4	<u>6.6</u>	6.2	<u>2.6</u>	<u>6.2</u>	10.3	11.3	11.3			○○○○○	66.0	15
0	7	P	26.4	5.7	6.8	9.4	5.6					○○○○○	53.0	6	
1	6	S	<u>25.3</u>	<u>5.4</u>	8.7	6.1	8.1	15.0	<u>12.7</u>	<u>12.2</u>			○○○●○	93.0	18
0	7	P	26.5	3.5	6.2	3.0	10.4					○○○○○	52.0	0	
0	7	S	<u>14.0</u>	3.2	<u>2.4</u>	<u>2.9</u>	3.7	9.2	8.3	8.0			○○○○○	51.0	0
0	5	P	<u>21.1</u>	7.4	4.5	3.8	4.3	11.0				○○○○○	50.0	0	
0	5	S	21.7	3.4	3.2	<u>3.1</u>	3.8	<u>10.1</u>	<u>9.5</u>	10.2			○○○○○	63.0	0
													492.0	7	

8		MORDOVIIA										MO			
M	Lane	P/S	Shot times										Spots	Tot.time	Rank
1	8	P	<u>16.3</u>	4.2	<u>3.2</u>	2.7	<u>1.5</u>	9.8	15.5				○○●○○	53.0	10
0	17	S	14.5	<u>2.8</u>	3.9	3.2	3.0	8.6					○○○○○	34.0	3
0	12	P	14.2	2.3	2.1	1.9	<u>2.4</u>	<u>13.6</u>	<u>14.6</u>	13.4			○○○○○	65.0	11
0	8	S	18.2	<u>2.7</u>	3.3	2.8	3.3	<u>11.7</u>	11.2				○○○○○	53.0	7
0	6	P	<u>20.8</u>	7.8	5.9	4.9	4.7	10.6					○○○○○	52.0	0
0	4	S	<u>16.9</u>	4.1	3.1	3.0	3.3	9.2					○○○○○	39.0	0
0	4	P	16.0	2.2	2.2	<u>2.3</u>	2.4	7.4					○○○○○	32.0	0
1	3	S	<u>12.8</u>	3.8	<u>3.0</u>	2.1	<u>1.9</u>	<u>9.5</u>	8.7	6.3			●○○○○	45.0	0
													373.0	4	

9		MOS OBL										MO			
M	Lane	P/S	Shot times										Spots	Tot.time	Rank
0	9	P	12.0	2.3	2.3	2.4	2.7						○○○○○	22.0	1
0	1	S	9.5	4.7	3.7	<u>3.3</u>	3.2	7.1					○○○○○	31.0	2
0	4	P	<u>15.2</u>	4.0	3.2	3.3	3.0	7.5					○○○○○	37.0	3
0	2	S	14.7	4.0	2.7	3.2	3.1						○○○○○	28.0	2
2	2	P	15.7	<u>3.5</u>	<u>4.4</u>	<u>5.3</u>	<u>5.1</u>	8.9	<u>12.6</u>	11.1			○○○●●	65.0	0
0	2	S	12.5	<u>3.1</u>	2.8	3.4	<u>3.8</u>	9.1	6.9				○○○○○	39.0	0
0	2	P	15.8	4.3	3.6	4.2	3.4						○○○○○	30.0	0
3	2	S	<u>9.9</u>	<u>3.4</u>	<u>3.0</u>	<u>3.4</u>	<u>2.5</u>	8.7	13.2	<u>8.4</u>			○○●●●	53.0	0
													305.0	1	

1045

SUOMEN BIATHLON OY

MIXED RELAY

20200229 1045

10		TIUMEN-2										TU			
M	Lane	P/S	Shot times										Spots	Tot.time	Rank
0	10	P	<u>18.0</u>	3.5	3.2	2.4	5.0	<u>9.4</u>	<u>15.9</u>	11.2	○○○○○	69.0	16		
0	13	S	23.6	3.9	<u>3.2</u>	3.5	8.7	11.3			○○○○○	56.0	11		
1	11	P	<u>20.2</u>	<u>8.3</u>	<u>10.2</u>	7.1	4.6	<u>11.4</u>	12.6	10.9	○○○○●	86.0	17		
0	11	S	<u>17.1</u>	6.4	4.1	3.1	4.2	<u>11.5</u>	<u>12.5</u>	13.6	○○○○○	73.0	14		
0	12	P	14.4	2.9	3.7	3.6	3.3				○○○○○	29.0	0		
1	10	S	14.6	<u>2.3</u>	<u>1.9</u>	<u>3.0</u>	<u>1.8</u>	12.8	14.3	9.8	●○○○○	59.0	0		
5	14	P	<u>21.3</u>	<u>10.2</u>							●●●●●	81.0	0		
0	16	S	<u>11.7</u>	4.2	<u>2.2</u>	4.6	4.1	11.1	<u>9.6</u>	14.5	○○○○○	62.0	0		
											515.0	7			

11		MOSKVA-2										MS			
M	Lane	P/S	Shot times										Spots	Tot.time	Rank
0	11	P	<u>34.9</u>	9.4	4.7	5.0	20.7	<u>12.8</u>	12.8			○○○○○	102.0	19	
1	18	S	22.9	<u>3.5</u>	4.9	3.0	<u>2.7</u>	<u>13.0</u>	13.1	<u>10.3</u>	●○○○○	70.0	17		
0	19	P	16.4	3.6	<u>4.1</u>	<u>3.2</u>	3.9	9.8	14.5		○○○○○	55.0	7		
0	19	S	17.3	4.3	2.9	<u>4.1</u>	3.3	8.9			○○○○○	40.0	4		
0	18	P	36.3	4.0	1.7	2.3	12.3				○○○○○	58.0	0		
0	18	S	8.5	2.4	2.1	<u>1.6</u>	2.3	<u>8.2</u>	8.7		○○○○○	34.0	0		
0	17	P	22.8	3.9	3.9	3.6	3.6				○○○○○	36.0	0		
1	15	S	17.8	4.5	3.7	<u>3.3</u>	<u>3.8</u>	<u>12.6</u>	11.0	<u>9.1</u>	○○○○●	64.0	0		
											459.0	6			

12		KRASNOIARSK										KR			
M	Lane	P/S	Shot times										Spots	Tot.time	Rank
0	12	P	24.1	7.8	6.8	7.6	4.1					○○○○○	56.0	11	
0	2	S	19.0	4.9	6.6	5.1	<u>3.2</u>	15.4			○○○○○	54.0	10		
1	1	P	<u>20.3</u>	5.3	5.9	<u>6.4</u>	<u>5.9</u>	12.2	<u>13.1</u>	19.1	○○○○●	86.0	17		
0	5	S	<u>26.0</u>	3.0	<u>2.9</u>	13.9	5.9	<u>10.0</u>	11.0	15.8	○○○○○	85.0	17		
0	5	P	<u>23.7</u>	9.3	3.8	3.7	<u>4.0</u>	13.3	11.5		○○○○○	67.0	0		
2	5	S	<u>19.8</u>	5.4	<u>4.4</u>	6.7	<u>3.7</u>	<u>14.4</u>	<u>10.4</u>	11.7	○○●●●	74.0	0		
0	8	P	20.0	3.3	2.8	3.2	<u>3.2</u>	10.4			○○○○○	42.0	0		
0	7	S	17.6	4.2	<u>2.6</u>	4.0	12.7	10.1			○○○○○	50.0	0		
											514.0	7			

1045

SUOMEN BIATHLON OY

MIXED RELAY

20200229 1045

13		SZFO		SZ									
M	Lane	P/S	Shot times					Spots	Tot.time	Rank			
0	13	P	22.8	4.5	1.7	4.0	2.4	○○○○○	38.0	4			
0	9	S	14.1	3.0	2.9	5.1	2.8	○○○○○	29.0	1			
1	8	P	<u>31.3</u>	<u>3.6</u>	4.7	<u>4.6</u>	5.0	<u>10.8</u>	14.2	11.0	●○○○○	83.0	16
2	12	S	9.9	4.5	<u>3.6</u>	<u>4.2</u>	<u>6.8</u>	12.0	<u>11.3</u>	<u>12.3</u>	○○○●●	64.0	12
0	19	P	18.6	3.3	<u>2.4</u>	4.3	<u>2.0</u>	10.9	12.2	○○○○○	52.0	0	
0	17	S	12.0	<u>3.5</u>	3.8	<u>3.6</u>	3.7	<u>10.3</u>	14.5	8.3	○○○○○	57.0	0
1	18	P	15.7	<u>3.2</u>	5.5	<u>3.2</u>	34.8	11.9	●○○○○	74.0	0		
0	18	S	13.9	3.8	<u>3.8</u>	3.6	<u>3.1</u>	10.9	10.4	○○○○○	47.0	0	
									444.0	4			

14		PFO		PF									
M	Lane	P/S	Shot times					Spots	Tot.time	Rank			
1	14	P	17.7	<u>4.9</u>	13.0	4.4	22.9	○○○○●	75.0	17			
2	15	S	10.0	<u>3.3</u>	<u>3.1</u>	<u>5.5</u>	<u>3.2</u>	<u>10.3</u>	10.5	10.1	●●○○○	57.0	12
0	17	P	19.0	5.1	5.4	3.9	<u>4.5</u>	<u>13.5</u>	<u>13.3</u>	15.1	○○○○○	79.0	15
0	18	S	<u>16.5</u>	9.2	5.1	4.1	5.1	12.0	○○○○○	52.0	6		
0	15	P	19.1	4.5	4.6	4.5	4.4	○○○○○	40.0	0			
0	14	S	20.4	<u>3.1</u>	3.5	<u>3.1</u>	2.7	10.3	11.4	○○○○○	55.0	0	
5	12	P	<u>22.4</u>	<u>5.7</u>	<u>3.5</u>	<u>3.6</u>	<u>10.4</u>	<u>14.9</u>	<u>15.5</u>	<u>25.3</u>	●●●●●	101.0	0
2	17	S	<u>5.6</u>	<u>3.1</u>	2.8	<u>2.4</u>	<u>3.0</u>	12.2	10.9	<u>11.5</u>	●●○○○	50.0	0
									509.0	6			

15		SVERDLOVSK		SV									
M	Lane	P/S	Shot times					Spots	Tot.time	Rank			
2	15	P	<u>21.6</u>	<u>5.7</u>	7.9	2.9	<u>3.2</u>	<u>12.1</u>	11.1	<u>11.7</u>	●○○○●	77.0	18
0	19	S	23.6	<u>4.0</u>	6.2	3.5	<u>3.8</u>	14.1	12.4	○○○○○	66.0	15	
0	15	P	<u>18.1</u>	7.9	6.0	<u>5.2</u>	6.4	<u>13.6</u>	22.1	12.0	○○○○○	92.0	19
2	14	S	<u>17.3</u>	6.7	<u>5.2</u>	<u>4.7</u>	5.6	12.4	<u>11.7</u>	<u>14.8</u>	○●●○○	81.0	16
0	16	P	33.5	3.8	4.5	3.6	4.2	○○○○○	49.0	0			
0	16	S	22.7	<u>3.0</u>	<u>3.4</u>	4.7	4.0	<u>13.4</u>	16.8	15.5	○○○○○	81.0	0
0	16	P	25.4	4.2	3.3	3.6	4.2	○○○○○	41.0	0			
0	14	S	<u>17.4</u>	<u>5.5</u>	6.4	6.8	5.6	10.9	11.7	○○○○○	63.0	0	
									550.0	9			

1045

SUOMEN BIATHLON OY

MIXED RELAY

20200229 1045

16		KAMCHATKA										KA			
M	Lane	P/S	Shot times										Spots	Tot.time	Rank
0	16	P	5.9	4.9	5.4	4.0	8.0						○○○○○	25.0	2
1	5	S	<u>16.7</u>	6.2	<u>5.2</u>	7.2	4.4	<u>9.8</u>	20.5	<u>13.0</u>			○○●○○	81.0	18
2	9	P	14.9	4.6	<u>2.5</u>	<u>3.6</u>	<u>5.4</u>	<u>5.2</u>	<u>7.8</u>	17.8			○○●○○	61.0	9
1	10	S	15.6	4.9	4.3	4.7	<u>3.2</u>	<u>9.3</u>	<u>10.9</u>	<u>10.2</u>			●○○○○	62.0	9
0	9	P	<u>21.0</u>	4.7	3.1	<u>2.3</u>	3.2	11.3	11.5			○○○○○	55.0	0	
0	9	S	16.7	<u>3.1</u>	2.7	<u>2.4</u>	2.8	8.4	<u>16.2</u>	8.6			○○○○○	58.0	0
0	11	P	16.8	4.0	2.2	2.1	2.5					○○○○○	32.0	0	
0	10	S	<u>7.9</u>	3.6	3.2	<u>1.5</u>	2.4	8.3	<u>7.6</u>	7.9			○○○○○	44.0	0
													418.0	5	

17		IANAO										IA			
M	Lane	P/S	Shot times										Spots	Tot.time	Rank
0	17	P	7.7	3.9	<u>2.8</u>	<u>3.7</u>	6.4	8.8	9.4				○○○○○	40.0	6
0	12	S	11.0	2.9	2.9	3.9	<u>3.5</u>	<u>8.5</u>	11.8				○○○○○	44.0	6
0	14	P	13.8	<u>4.8</u>	5.6	9.9	13.0	13.0				○○○○○	61.0	9	
0	13	S	<u>15.4</u>	4.9	5.4	<u>5.9</u>	16.3	<u>21.5</u>	13.2	11.1			○○○○○	93.0	18
2	17	P	26.1	<u>4.8</u>	<u>7.3</u>	<u>5.1</u>	<u>5.8</u>	13.6	<u>10.0</u>	9.8			●●○○○	82.0	0
3	19	S	12.4	<u>3.6</u>	<u>3.3</u>	<u>9.2</u>	<u>4.0</u>	9.5	<u>9.6</u>	<u>10.3</u>			●●●○○	61.0	0
4	19	P	<u>22.4</u>	<u>3.5</u>	<u>4.5</u>	<u>4.6</u>	<u>4.9</u>	14.2	<u>11.9</u>	<u>12.0</u>			●●●●○	76.0	0
2	19	S	<u>17.5</u>	5.1	<u>3.3</u>	4.1	3.1	<u>12.1</u>	<u>11.6</u>	<u>10.4</u>			○○●●●	67.0	0
													524.0	5	

18		SMOLENSK										SM			
M	Lane	P/S	Shot times										Spots	Tot.time	Rank
0	18	P	21.2	8.2	5.6	6.7	6.9						○○○○○	48.0	8
2	14	S	<u>18.1</u>	3.0	<u>3.8</u>	<u>5.5</u>	<u>13.1</u>	14.8	12.8	<u>13.3</u>			●○○○●	86.0	19
1	16	P	<u>23.2</u>	4.5	<u>4.5</u>	4.6	13.0	<u>10.4</u>	11.3				○○○●○	72.0	12
0	17	S	16.0	3.0	2.9	3.4	2.5					○○○○○	27.0	1	
0	11	P	17.3	4.0	<u>3.2</u>	<u>3.3</u>	3.9	8.5	9.0				○○○○○	49.0	0
0	12	S	6.7	3.3	2.9	2.7	<u>2.4</u>	<u>8.0</u>	7.6				○○○○○	33.0	0
0	7	P	15.9	9.0	3.6	3.8	10.9					○○○○○	41.0	0	
0	8	S	19.8	6.3	4.7	5.3	<u>4.9</u>	<u>10.6</u>	10.3				○○○○○	59.0	0
													415.0	5	

1045

SUOMEN BIATHLON OY

MIXED RELAY

20200229 1045

19		KHMAO		HA									
M	Lane	P/S	Shot times						Spots		Tot.time	Rank	
0	19	P	21.5	<u>5.3</u>	<u>4.3</u>	2.4	<u>3.7</u>	11.2	9.6	11.7	○○○○○	68.0	15
3	11	S	<u>14.9</u>	<u>3.5</u>	<u>5.4</u>	<u>4.2</u>	<u>4.2</u>	9.0	<u>8.9</u>	11.4	○●●○○	61.0	14
0	18	P	22.7	3.6	3.1	<u>2.8</u>	3.7	8.9			○○○○○	44.0	5
0	16	S	22.0	2.9	<u>4.0</u>	<u>3.9</u>	5.3	<u>7.0</u>	9.3	8.8	○○○○○	63.0	11
0	14	P	26.3	4.7	4.4	4.0	26.8				○○○○○	68.0	0
0	15	S	<u>13.8</u>	5.1	3.3	3.5	4.3	8.3			○○○○○	39.0	0
0	15	P	22.5	4.1	2.3	3.3	2.8				○○○○○	36.0	0
0	12	S	17.3	5.5	3.6	3.0	2.8				○○○○○	35.0	0
											414.0	6	

1315

SUOMEN BIATHLON OY

## SINGLE MIXED RELAY

20200229 1315

31		MOS OBL-1		MO									
M	Lane	P/S	Shot times					Spots	Tot.time	Rank			
0	1	P	12.6	2.7	2.5	2.7	2.7	○○○○○	21.0	2			
0	1	S	<u>12.1</u>	2.8	2.9	2.3	1.8	8.9	○○○○○	29.0	5		
0	1	P	16.6	<u>2.4</u>	2.5	2.6	2.6	10.3	○○○○○	35.0	5		
0	1	S	13.7	3.1	<u>1.9</u>	<u>3.1</u>	2.1	9.1	9.3	○○○○○	42.0	12	
0	1	P	10.5	2.2	<u>1.9</u>	3.0	2.9	9.4	○○○○○	27.0	2		
1	1	S	13.7	2.4	<u>1.7</u>	<u>2.5</u>	<u>3.1</u>	7.9	<u>11.1</u>	8.1	●○○○○	48.0	17
0	1	P	21.2	<u>4.0</u>	4.0	3.3	4.5	11.0	○○○○○	49.0	14		
1	2	S	<u>13.4</u>	2.1	<u>1.3</u>	<u>1.7</u>	<u>2.8</u>	10.7	14.2	10.0	●○○○○	55.0	24
									306.0	10			

32		TIUMEN-1		TU								
M	Lane	P/S	Shot times					Spots	Tot.time	Rank		
0	2	P	15.1	3.8	3.7	4.4	5.2	○○○○○	31.0	3		
0	5	S	9.6	3.3	2.6	2.9	<u>2.8</u>	8.3	○○○○○	27.0	2	
0	2	P	12.5	3.0	2.1	2.2	2.2	○○○○○	22.0	2		
0	2	S	16.4	2.9	3.2	2.7	4.2	○○○○○	29.0	5		
0	2	P	<u>11.9</u>	3.8	3.3	3.1	2.6	9.2	○○○○○	32.0	4	
0	2	S	<u>10.6</u>	4.4	2.9	3.2	2.7	6.3	○○○○○	28.0	5	
0	2	P	<u>15.6</u>	7.8	3.6	2.7	<u>2.8</u>	9.6	8.8	○○○○○	48.0	13
0	1	S	<u>18.6</u>	2.9	3.3	2.6	2.8	10.1	○○○○○	39.0	12	
									256.0	6		

33		MOSKVA-1		MS									
M	Lane	P/S	Shot times					Spots	Tot.time	Rank			
0	3	P	19.1	4.2	5.2	7.7	6.9	○○○○○	44.0	6			
0	6	S	15.2	4.9	6.2	5.1	3.1	○○○○○	35.0	7			
0	6	P	<u>20.7</u>	3.9	3.9	3.8	4.2	11.3	○○○○○	45.0	10		
0	7	S	17.2	3.3	3.3	2.6	<u>2.8</u>	12.7	○○○○○	40.0	9		
0	5	P	23.6	5.1	<u>5.1</u>	4.8	5.7	<u>12.7</u>	<u>12.6</u>	12.8	○○○○○	80.0	27
0	7	S	18.6	5.4	<u>9.7</u>	<u>6.2</u>	15.0	12.3	10.4	○○○○○	78.0	28	
0	9	P	20.1	3.6	3.6	3.7	3.8	○○○○○	35.0	3			
2	6	S	15.9	3.9	<u>3.0</u>	<u>2.7</u>	<u>4.9</u>	<u>9.8</u>	9.4	<u>6.5</u>	●●○○○	53.0	23
									410.0	14			

1315

SUOMEN BIATHLON OY

## SINGLE MIXED RELAY

20200229 1315

34		UDMURTIla-1										UD			
M	Lane	P/S	Shot times								Spots	Tot.time	Rank		
0	4	P	17.4	6.7	10.5	<u>3.2</u>	8.3	24.4			○○○○○	69.0	23		
0	21	S	11.8	3.4	2.5	<u>3.5</u>	4.8	16.8			○○○○○	43.0	13		
1	21	P	17.0	2.7	8.2	15.7					○●○○○	55.0	14		
0	19	S	13.6	3.9	4.3	<u>2.4</u>	<u>3.0</u>	<u>8.8</u>	11.1	7.4	○○○○○	53.0	20		
0	15	P	20.6	<u>3.9</u>	4.0	<u>2.6</u>	3.8	12.9	<u>14.3</u>	13.7	○○○○○	76.0	24		
0	19	S	20.0	<u>3.2</u>	<u>3.1</u>	3.8	4.4	<u>11.4</u>	11.5	9.9	○○○○○	65.0	24		
0	20	P	23.0	<u>2.5</u>	3.1	2.6	3.0	7.7			○○○○○	41.0	7		
0	20	S	<u>13.2</u>	3.4	2.8	3.2	2.6	8.4			○○○○○	32.0	6		
											434.0	16			

35		MURMANSK										MU			
M	Lane	P/S	Shot times								Spots	Tot.time	Rank		
0	5	P	15.0	3.6	4.9	4.4	4.1					○○○○○	31.0	3	
0	2	S	15.3	<u>4.8</u>	3.9	4.6	3.8	10.2				○○○○○	41.0	10	
0	3	P	<u>14.1</u>	3.6	3.3	3.8	3.4	<u>10.5</u>	<u>9.1</u>	13.6		○○○○○	59.0	16	
0	5	S	15.4	<u>3.9</u>	6.0	<u>3.5</u>	4.7	11.3	12.4			○○○○○	55.0	21	
0	7	P	27.7	8.3	12.8	11.4	7.7					○○○○○	67.0	18	
0	6	S	13.4	<u>3.6</u>	<u>5.6</u>	10.2	3.5	12.2	11.4			○○○○○	58.0	23	
1	5	P	<u>20.5</u>	<u>4.1</u>	4.7	4.0	7.6	<u>19.9</u>	9.2			○○○●○	69.0	24	
0	10	S	11.9	5.3	2.9	<u>2.8</u>	4.2	<u>8.4</u>	11.6			○○○○○	46.0	16	
											426.0	16			

36		UDMURTIla-2										UD			
M	Lane	P/S	Shot times								Spots	Tot.time	Rank		
1	6	P	22.9	<u>4.7</u>	5.8	<u>6.1</u>	<u>6.5</u>	<u>11.2</u>	10.2	11.7		○○○●○	76.0	26	
0	20	S	13.9	4.4	<u>3.4</u>	3.4	3.5	<u>10.1</u>	9.2			○○○○○	48.0	15	
1	20	P	26.3	3.2	<u>2.8</u>	3.4	3.8	<u>10.1</u>	<u>9.2</u>	<u>9.7</u>		○○●○○	69.0	22	
1	20	S	<u>14.6</u>	4.4	<u>3.5</u>	3.8	<u>2.3</u>	11.7	9.1	<u>8.4</u>		●○○○○	56.0	23	
1	17	P	19.4	<u>3.7</u>	<u>5.0</u>	<u>6.4</u>	5.6	14.1	<u>11.4</u>	11.4		○○●○○	73.0	21	
0	21	S	12.7	<u>3.7</u>	4.0	<u>3.1</u>	3.4	10.5	9.8			○○○○○	46.0	14	
0	19	P	21.5	4.3	2.9	3.9	4.1					○○○○○	37.0	4	
0	17	S	16.0	3.1	1.8	2.3	<u>1.6</u>	9.9				○○○○○	33.0	7	
											438.0	17			

1315

SUOMEN BIATHLON OY

## SINGLE MIXED RELAY

20200229 1315

37		SPB										SP		
M	Lane	P/S	Shot times								Spots	Tot.time	Rank	
0	7	P	22.4	3.7	3.9	4.0	6.0				○○○○○	47.0	11	
0	3	S	17.5	4.0	<u>2.9</u>	<u>4.0</u>	<u>3.6</u>	8.7	8.6	9.6	○○○○○	54.0	21	
0	4	P	14.2	2.3	2.2	1.9	3.3				○○○○○	23.0	3	
0	3	S	<u>11.4</u>	2.3	2.5	2.4	<u>1.3</u>	8.7	9.9		○○○○○	37.0	7	
0	3	P	16.2	3.2	2.9	<u>3.5</u>	3.1	9.2				○○○○○	37.0	8
0	3	S	<u>12.9</u>	6.5	3.4	<u>3.4</u>	<u>3.2</u>	7.6	8.2	8.6	○○○○○	52.0	18	
0	4	P	16.0	1.8	2.5	8.1	<u>6.5</u>	7.5				○○○○○	42.0	9
3	3	S	<u>11.9</u>	2.5	<u>1.8</u>	<u>3.1</u>	1.9	<u>8.6</u>	<u>10.8</u>	<u>8.1</u>	●○○●●○	46.0	16	
											338.0	12		

38		MOSKVA-2										MS			
M	Lane	P/S	Shot times								Spots	Tot.time	Rank		
0	8	P	<u>25.2</u>	<u>10.8</u>	7.8	4.5	5.0	15.4	12.3				○○○○○	79.0	27
1	24	S	<u>32.5</u>	<u>5.8</u>	<u>9.4</u>	7.9	11.4	12.9	16.4				○○●○○	94.0	27
0	27	P	24.0	4.5	<u>4.2</u>	4.0	3.4	16.9				○○○○○	61.0	17	
0	27	S	17.4	3.9	3.7	3.1	<u>2.4</u>	<u>11.9</u>	12.0				○○○○○	56.0	23
0	26	P	16.3	6.0	14.1	5.1	23.4				○○○○○	72.0	19		
0	27	S	13.9	5.3	4.8	<u>5.1</u>	<u>4.8</u>	10.9	11.2				○○○○○	55.0	21
0	27	P	25.3	3.8	4.9	<u>4.7</u>	<u>4.5</u>	15.1	13.7				○○○○○	73.0	25
0	26	S	21.1	2.0	1.7	2.7	<u>2.3</u>	<u>11.1</u>	<u>9.8</u>	12.5	○○○○○	63.0	25		
											553.0	23			

39		KHMAO-IUGRA										HA			
M	Lane	P/S	Shot times								Spots	Tot.time	Rank		
0	9	P	<u>22.9</u>	7.9	<u>6.4</u>	7.0	<u>1.0</u>	11.8	11.3	9.7	○○○○○	75.0	25		
2	23	S	<u>20.6</u>	5.8	<u>3.8</u>	4.3	<u>13.5</u>	<u>11.7</u>	<u>12.9</u>	10.8	○○●●●	79.0	26		
0	26	P	13.9	5.5	2.9	6.3	5.4				○○○○○	35.0	5		
0	22	S	<u>12.2</u>	2.5	<u>4.9</u>	3.9	2.4	6.3	6.1				○○○○○	43.0	14
0	18	P	17.2	3.9	4.4	3.0	2.6				○○○○○	31.0	3		
3	14	S	<u>25.0</u>	<u>3.0</u>	<u>4.5</u>	<u>4.3</u>	3.3	14.2	<u>8.4</u>	<u>9.0</u>	○○●●●	73.0	27		
0	21	P	9.6	<u>5.2</u>	4.6	2.6	2.6	5.4				○○○○○	28.0	1	
0	18	S	4.5	2.2	<u>2.5</u>	2.6	<u>2.1</u>	5.5	6.3				○○○○○	26.0	3
											390.0	13			



1315

SUOMEN BIATHLON OY

## SINGLE MIXED RELAY

20200229 1315

40		TIUMEN-2		TU							
M	Lane	P/S	Shot times					Spots	Tot.time	Rank	
0	10	P	17.0	3.1	<u>2.2</u>	3.6	3.4	15.0	○○○○○	50.0	18
1	7	S	17.6	4.6	2.3	9.3	<u>7.3</u>	<u>16.1</u>	●○○○○	57.0	22
0	11	P	<u>18.8</u>	3.2	2.6	2.7	<u>4.1</u>	10.2 10.1	○○○○○	52.0	12
0	10	S	14.9	3.0	2.6	2.4	2.5		○○○○○	28.0	4
1	8	P	<u>24.3</u>	5.4	4.2	3.9	<u>20.1</u>	9.3 <u>8.7</u>	○○●○○	75.0	23
0	10	S	13.9	3.2	2.2	<u>2.1</u>	<u>2.1</u>	13.0 10.1	○○○○○	47.0	16
0	11	P	22.6	2.8	3.4	1.9	2.7		○○○○○	34.0	2
0	9	S	20.9	3.5	2.5	<u>2.3</u>	2.4	8.1	○○○○○	38.0	11
									381.0	14	

41		SVERDLOVSK-1		SV							
M	Lane	P/S	Shot times					Spots	Tot.time	Rank	
0	11	P	11.8	5.2	6.5	7.4	<u>3.8</u>	10.7	○○○○○	45.0	8
0	12	S	12.8	9.7	<u>12.5</u>	3.8	3.6	9.0	○○○○○	49.0	16
0	14	P	12.5	3.4	1.9	3.4	2.8		○○○○○	24.0	4
0	9	S	11.6	<u>3.5</u>	2.7	2.7	2.6	10.2	○○○○○	37.0	7
0	9	P	20.7	4.2	3.5	<u>3.7</u>	4.7	9.4	○○○○○	47.0	12
0	8	S	18.5	<u>4.3</u>	<u>4.7</u>	4.0	3.4	8.9 9.1	○○○○○	52.0	18
1	10	P	<u>16.0</u>	7.5	3.0	1.7	<u>2.8</u>	10.5 <u>10.3</u> <u>10.2</u>	○○○○●	62.0	19
0	13	S	10.4	<u>2.0</u>	3.4	2.4	2.3	7.7	○○○○○	35.0	8
									351.0	12	

42		IANAO		IA							
M	Lane	P/S	Shot times					Spots	Tot.time	Rank	
0	12	P	15.4	3.7	4.4	<u>4.3</u>	4.1	13.6	○○○○○	47.0	11
0	18	S	8.8	2.9	2.5	<u>3.0</u>	1.9	10.3	○○○○○	28.0	4
1	17	P	<u>14.0</u>	<u>3.0</u>	3.4	4.3	2.6	13.0 <u>10.4</u> <u>11.6</u>	○○○●○	62.0	18
0	16	S	19.1	3.3	3.1	<u>3.1</u>	4.4	14.3	○○○○○	48.0	15
0	16	P	17.8	<u>3.4</u>	<u>2.1</u>	5.8	3.7	11.8 8.7	○○○○○	53.0	14
0	18	S	8.5	<u>2.4</u>	2.5	2.3	2.1	6.2	○○○○○	24.0	3
1	17	P	<u>19.0</u>	4.1	<u>2.6</u>	<u>3.6</u>	3.4	11.8 <u>10.7</u> 11.4	○●○○○	64.0	21
1	21	S	18.9	3.8	<u>4.1</u>	3.4	<u>3.4</u>	<u>11.0</u> 10.8 <u>11.7</u>	●○○○○	64.0	27
									390.0	14	

1315

SUOMEN BIATHLON OY

## SINGLE MIXED RELAY

20200229 1315

44		NOVOSIB-1		NV									
M	Lane	P/S	Shot times					Spots	Tot.time	Rank			
0	14	P	19.3	5.6	5.3	6.6	6.7	○○○○○	47.0	11			
2	4	S	19.4	4.6	<u>12.4</u>	9.9	<u>11.4</u>	<u>11.5</u>	<u>13.2</u>	○○●●○	102.0	28	
0	18	P	16.5	4.4	3.4	3.2	8.4	○○○○○	35.0	5			
0	11	S	11.9	3.0	<u>2.1</u>	<u>2.3</u>	<u>2.6</u>	8.9	7.0	11.7	○○○○○	50.0	17
1	11	P	<u>19.4</u>	<u>4.8</u>	<u>7.5</u>	5.0	4.1	11.1	<u>9.7</u>	10.9	○●○○○	72.0	19
0	11	S	14.6	3.7	4.1	3.9	4.9	○○○○○	32.0	6			
0	7	P	20.3	3.2	3.3	6.5	9.5	○○○○○	44.0	11			
0	7	S	<u>16.8</u>	3.1	<u>1.8</u>	<u>2.9</u>	3.5	8.3	7.7	7.6	○○○○○	49.0	20
									431.0	15			

45		TCFO		TC									
M	Lane	P/S	Shot times					Spots	Tot.time	Rank			
0	15	P	20.5	6.7	<u>5.6</u>	5.1	3.2	3.5	○○○○○	43.0	5		
0	22	S	16.3	<u>4.0</u>	<u>4.2</u>	3.9	4.2	7.4	7.5	○○○○○	75.0	25	
0	19	P	22.2	2.7	<u>3.0</u>	<u>3.2</u>	2.8	10.5	10.3	○○○○○	52.0	12	
0	14	S	<u>16.0</u>	2.7	<u>3.1</u>	3.2	3.2	11.4	<u>12.3</u>	10.7	○○○○○	63.0	26
0	14	P	18.9	4.9	3.3	2.7	2.6	○○○○○	34.0	6			
0	17	S	9.5	4.1	2.8	<u>2.9</u>	3.9	8.3	○○○○○	32.0	6		
0	15	P	18.7	3.6	<u>3.2</u>	3.5	3.8	<u>11.4</u>	10.2	○○○○○	56.0	16	
0	16	S	18.0	2.1	2.3	3.0	<u>2.7</u>	9.9	○○○○○	37.0	10		
									392.0	13			

46		SVERDLOVSK-2		SV									
M	Lane	P/S	Shot times					Spots	Tot.time	Rank			
0	16	P	<u>18.5</u>	10.3	4.6	6.8	3.6	5.9	○○○○○	49.0	15		
0	17	S	9.3	5.1	3.6	3.5	3.3	○○○○○	27.0	2			
0	10	P	<u>27.3</u>	4.6	3.2	2.9	<u>3.4</u>	11.3	<u>9.7</u>	11.7	○○○○○	72.0	23
0	13	S	17.6	<u>2.6</u>	2.9	2.7	2.6	10.6	○○○○○	40.0	9		
0	12	P	17.1	<u>3.4</u>	4.2	4.2	<u>3.9</u>	9.9	<u>10.3</u>	9.6	○○○○○	62.0	17
0	13	S	16.2	4.2	3.7	4.4	5.3	○○○○○	36.0	8			
0	12	P	20.7	<u>2.5</u>	2.3	2.3	1.9	11.4	○○○○○	41.0	7		
0	12	S	15.6	2.2	1.9	2.2	2.6	○○○○○	26.0	3			
									353.0	11			

1315

SUOMEN BIATHLON OY

## SINGLE MIXED RELAY

20200229 1315

47		UDMURTTIIa-3		UD									
M	Lane	P/S	Shot times						Spots	Tot.time	Rank		
0	17	P	<u>22.1</u>	5.5	7.2	3.3	2.4	4.2	○ ○ ○ ○ ○ ○	44.0	6		
3	16	S	<u>10.3</u>	3.9	<u>3.5</u>	<u>2.7</u>	4.1	<u>8.0</u>	<u>9.6</u>	<u>9.5</u>	○ ● ● ● ● ●	51.0	18
0	23	P	18.2	<u>3.1</u>	<u>4.3</u>	4.3	3.3	9.9	<u>9.2</u>	10.1	○ ○ ○ ○ ○ ○	62.0	18
2	23	S	15.4	2.6	<u>3.7</u>	<u>3.0</u>	<u>5.1</u>	7.9	<u>8.2</u>	<u>7.3</u>	● ● ○ ○ ○ ○	51.0	18
2	22	P	55.3	21.3	9.6						○ ● ○ ○ ● ●	89.0	28
0	25	S	18.7	<u>4.0</u>	4.0	2.9	3.5	10.2			○ ○ ○ ○ ○ ○	43.0	13
1	24	P	21.4	5.1	<u>3.1</u>	4.3	<u>3.5</u>	10.3	<u>9.0</u>	<u>10.2</u>	● ○ ○ ○ ○ ○	65.0	22
0	25	S	11.5	3.0	3.0	<u>2.9</u>	<u>3.1</u>	8.8	<u>10.3</u>	9.4	○ ○ ○ ○ ○ ○	52.0	22
										457.0	18		

48		PERM'		PE									
M	Lane	P/S	Shot times						Spots	Tot.time	Rank		
0	18	P	22.7	4.6	5.2	4.2	12.9				○ ○ ○ ○ ○ ○	49.0	15
0	9	S	17.4	<u>3.3</u>	5.8	2.4	3.0	<u>8.5</u>	9.4		○ ○ ○ ○ ○ ○	49.0	16
0	7	P	22.4	4.6	3.5	3.9	3.8				○ ○ ○ ○ ○ ○	36.0	9
2	6	S	<u>10.2</u>	<u>2.6</u>	<u>3.0</u>	<u>7.2</u>	3.1	10.3	<u>10.6</u>	8.9	○ ● ● ● ○ ○	55.0	21
1	10	P	<u>15.7</u>	<u>5.0</u>	4.5	3.0	<u>2.5</u>	10.2	<u>8.7</u>	9.8	○ ○ ○ ● ○ ○	59.0	16
0	9	S	17.3	<u>2.6</u>	3.5	3.4	2.8	9.9			○ ○ ○ ○ ○ ○	38.0	10
0	8	P	14.8	<u>3.7</u>	4.1	3.4	3.2	10.6			○ ○ ○ ○ ○ ○	40.0	6
0	8	S	16.1	2.0	2.4	2.4	<u>2.3</u>	9.3			○ ○ ○ ○ ○ ○	35.0	8
										361.0	13		

49		SAKHA		SA									
M	Lane	P/S	Shot times						Spots	Tot.time	Rank		
3	19	P	16.0	<u>6.5</u>	<u>6.6</u>	<u>5.0</u>	5.9	<u>6.8</u>	<u>4.9</u>	<u>7.8</u>	○ ● ● ● ● ○	58.0	19
0	27	S	8.6	<u>3.3</u>	3.0	2.5	2.3	<u>8.0</u>	8.2		○ ○ ○ ○ ○ ○	39.0	9
0	22	P	24.2	6.1	2.9	3.2	49.5				○ ○ ○ ○ ○ ○	87.0	28
0	25	S	9.3	2.7	2.8	3.2	1.7				○ ○ ○ ○ ○ ○	21.0	2
1	20	P	<u>14.7</u>	5.0	<u>2.2</u>	<u>3.3</u>	<u>2.8</u>	8.1	8.1	6.3	● ○ ○ ○ ○ ○	49.0	13
0	20	S	<u>10.7</u>	3.3	<u>3.6</u>	4.0	2.3	7.6	8.2		○ ○ ○ ○ ○ ○	38.0	10
0	18	P	27.6	3.2	4.1	<u>1.7</u>	8.0	<u>7.9</u>	10.2		○ ○ ○ ○ ○ ○	59.0	18
0	19	S	13.4	3.1	<u>1.7</u>	<u>2.5</u>	<u>1.8</u>	10.9	7.6	6.9	○ ○ ○ ○ ○ ○	44.0	14
										395.0	14		

1315

SUOMEN BIATHLON OY

## SINGLE MIXED RELAY

20200229 1315

50		SFO-1										SF					
M	Lane	P/S	Shot times										Spots	Tot.time	Rank		
1	20	P	<u>19.7</u>	6.9	<u>8.0</u>	<u>6.2</u>	6.5	5.8	8.7	<u>9.4</u>	○	○	○	●	○	69.0	23
2	26	S	10.7	4.1	<u>2.4</u>	<u>3.6</u>	<u>3.6</u>	<u>8.3</u>	<u>8.5</u>	8.7	○	○	●	●	○	51.0	18
0	24	P	23.5	3.3	<u>3.0</u>	<u>3.0</u>	4.6	9.0	<u>12.2</u>	11.1	○	○	○	○	○	67.0	21
0	24	S	18.9	3.6	2.3	2.7	<u>3.2</u>	8.5			○	○	○	○	○	42.0	12
0	19	P	24.1	3.3	3.3	2.7	3.4				○	○	○	○	○	38.0	10
0	15	S	12.0	2.6	3.5	2.6	2.3				○	○	○	○	○	23.0	2
0	13	P	24.2	2.9	4.1	2.5	3.4				○	○	○	○	○	38.0	5
0	11	S	17.9	3.1	2.3	2.0	<u>1.5</u>	<u>8.8</u>	9.5		○	○	○	○	○	46.0	16
															374.0	13	

51		KRASNOIARSK-2										KR						
M	Lane	P/S	Shot times										Spots	Tot.time	Rank			
0	21	P	18.8	5.0	6.0	7.5	6.7					○	○	○	○	○	45.0	8
1	8	S	17.4	4.5	<u>4.9</u>	<u>4.0</u>	<u>6.6</u>	9.7	9.5	<u>8.9</u>	●	○	○	○	○	63.0	23	
1	16	P	22.3	4.9	6.1	<u>4.6</u>	<u>5.6</u>	15.5	<u>13.0</u>	<u>14.5</u>	●	○	○	○	○	83.0	26	
3	17	S	<u>18.0</u>	5.6	<u>4.4</u>	4.4	<u>4.3</u>	<u>12.4</u>	<u>10.2</u>	<u>9.9</u>	●	○	●	●	○	69.0	27	
2	23	P	16.5	6.7	<u>5.7</u>	<u>5.6</u>	5.9	<u>13.0</u>	<u>11.8</u>	<u>11.5</u>	○	●	●	○	○	73.0	21	
0	22	S	14.7	5.3	<u>5.1</u>	4.1	4.0	8.8			○	○	○	○	○	41.0	12	
1	22	P	24.5	<u>16.1</u>	9.2	11.2	20.7				○	●	○	○	○	82.0	27	
4	22	S	<u>15.7</u>	<u>3.7</u>	<u>3.6</u>	<u>7.1</u>	<u>3.6</u>	<u>10.7</u>	<u>9.6</u>	11.6	●	●	●	○	○	63.0	25	
															519.0	21		

52		CHELIABINSK										CH						
M	Lane	P/S	Shot times										Spots	Tot.time	Rank			
0	22	P	20.9	6.0	5.1	8.1	6.8					○	○	○	○	○	48.0	14
0	19	S	16.0	3.4	3.6	4.0	4.0					○	○	○	○	○	30.0	6
1	12	P	13.2	<u>2.5</u>	<u>5.1</u>	4.0	2.5	<u>13.0</u>	<u>11.2</u>	12.0	○	○	○	●	○	65.0	20	
0	15	S	12.4	3.0	2.0	2.4	2.6				○	○	○	○	○	24.0	3	
0	13	P	16.3	3.5	3.4	<u>2.5</u>	4.4	10.6			○	○	○	○	○	42.0	11	
0	12	S	<u>14.9</u>	3.9	3.5	<u>3.7</u>	3.8	8.8	9.3		○	○	○	○	○	46.0	14	
1	14	P	<u>14.4</u>	3.6	<u>3.0</u>	<u>5.3</u>	3.4	9.8	10.2	<u>9.5</u>	○	●	○	○	○	58.0	17	
0	15	S	10.9	2.9	2.9	<u>3.0</u>	<u>4.0</u>	11.4	11.6		○	○	○	○	○	44.0	14	
															357.0	12		

1315

SUOMEN BIATHLON OY

## SINGLE MIXED RELAY

20200229 1315

53		SFO-2		SF									
M	Lane	P/S	Shot times							Spots	Tot.time	Rank	
0	23	P	23.1	<u>2.2</u>	<u>2.8</u>	4.5	3.3	22.4	8.3	○○○○○	65.0	22	
0	14	S	14.9	10.9	3.4	3.1	2.2			○○○○○	35.0	7	
0	5	P	12.8	<u>3.1</u>	2.2	2.1	<u>1.9</u>	9.3	<u>8.0</u>	8.3	○○○○○	46.0	11
0	4	S	<u>15.1</u>	2.6	3.1	2.1	<u>2.4</u>	8.5	6.8		○○○○○	40.0	9
0	4	P	20.5	2.8	4.5	2.9	3.2				○○○○○	32.0	4
0	4	S	<u>21.3</u>	3.8	<u>5.3</u>	3.9	3.4	11.1	10.7		○○○○○	57.0	22
2	3	P	16.8	3.5	<u>2.6</u>	<u>3.2</u>	2.8	<u>7.5</u>	<u>8.5</u>	<u>10.5</u>	○○●●○	52.0	15
0	4	S	12.6	<u>4.3</u>	3.0	2.5	3.6	<u>6.2</u>	8.2		○○○○○	39.0	12
											366.0	13	

54		TATARSTAN		TA									
M	Lane	P/S	Shot times							Spots	Tot.time	Rank	
1	24	P	<u>27.9</u>	6.6	6.3	<u>4.7</u>	<u>3.3</u>	6.4	<u>11.1</u>	12.1	○●○○○	79.0	27
1	25	S	<u>16.8</u>	6.0	<u>3.3</u>	<u>3.8</u>	5.6	2.4	10.5	<u>11.0</u>	○○●○○	73.0	24
0	25	P	<u>23.0</u>	8.6	4.5	2.9	3.3	<u>8.2</u>	<u>11.8</u>	12.6	○○○○○	74.0	24
1	26	S	<u>15.6</u>	3.4	<u>2.2</u>	2.5	<u>2.1</u>	<u>6.3</u>	8.3	7.9	●○○○○	49.0	16
2	24	P	<u>26.0</u>	<u>4.8</u>	5.5	<u>4.1</u>	<u>4.6</u>	12.7	<u>10.9</u>	11.6	●○○●○	76.0	24
0	26	S	16.3	<u>3.4</u>	3.7	<u>3.3</u>	<u>3.3</u>	10.8	11.0	12.7	○○○○○	65.0	24
0	25	P	<u>17.1</u>	4.1	<u>2.6</u>	3.8	5.5	8.3	<u>9.7</u>	10.0	○○○○○	62.0	19
3	23	S	<u>16.6</u>	<u>2.6</u>	4.2	<u>2.7</u>	3.3	<u>5.1</u>	<u>6.7</u>	<u>7.4</u>	●●○○○	46.0	16
											524.0	22	

55		MOS OBL-2		OS									
M	Lane	P/S	Shot times							Spots	Tot.time	Rank	
0	25	P	17.3	5.6	8.1	5.3	6.3				○○○○○	45.0	8
0	13	S	14.0	3.7	<u>3.4</u>	4.8	4.7	10.3			○○○○○	41.0	10
0	13	P	19.0	4.1	2.2	2.6	3.5				○○○○○	35.0	5
3	12	S	17.1	<u>78.6</u>	<u>5.0</u>	<u>5.2</u>	<u>3.6</u>	<u>11.3</u>	11.2	<u>8.4</u>	●●○○○	143.0	28
0	27	P	13.6	4.3	4.3	4.3	4.5				○○○○○	34.0	6
0	23	S	<u>11.7</u>	4.2	3.5	3.7	3.9	8.9			○○○○○	36.0	8
1	23	P	<u>22.7</u>	4.5	<u>2.8</u>	3.9	<u>3.0</u>	<u>10.9</u>	10.3	9.6	○○○○●	66.0	23
1	24	S	<u>14.9</u>	<u>3.7</u>	4.0	<u>2.0</u>	3.8	9.4	<u>8.8</u>	8.5	○○○●○	51.0	21
											451.0	14	

1315

SUOMEN BIATHLON OY

## SINGLE MIXED RELAY

20200229 1315

56		TIUMEN-3		TI												
M	Lane	P/S	Shot times										Spots	Tot.time	Rank	
0	26	P	24.3	4.6	5.4	4.8	5.9							○○○○○	49.0	15
0	11	S	16.4	3.5	<u>2.8</u>	5.5	3.9	10.6						○○○○○	42.0	12
3	8	P	<u>19.4</u>	<u>8.7</u>	<u>3.6</u>	<u>6.6</u>	<u>3.9</u>	15.5	<u>13.4</u>	13.7				●●○○○	83.0	26
0	18	S	9.9	<u>3.3</u>	3.9	<u>4.0</u>	7.0	<u>12.3</u>	14.3	8.9				○○○○○	61.0	25
0	21	P	16.9	3.9	3.5	4.9	4.4						○○○○○	37.0	8	
0	16	S	14.3	2.7	3.5	2.4	2.5						○○○○○	24.0	3	
0	16	P	<u>23.2</u>	4.9	3.3	3.1	2.1	11.2					○○○○○	47.0	12	
0	14	S	12.1	2.7	3.1	2.7	2.4						○○○○○	23.0	1	
														366.0	13	

57		KRASNOIARSK-1		KR												
M	Lane	P/S	Shot times										Spots	Tot.time	Rank	
0	27	P	<u>14.3</u>	4.2	3.8	<u>4.3</u>	4.4	11.1	<u>13.1</u>	8.4				○○○○○	63.0	21
0	10	S	15.7	<u>6.7</u>	4.3	3.3	4.0	<u>10.2</u>	7.7					○○○○○	52.0	20
0	9	P	<u>23.6</u>	<u>2.7</u>	5.9	<u>3.5</u>	4.7	11.4	10.7					○○○○○	58.0	15
0	8	S	<u>14.8</u>	3.2	1.8	3.1	2.0	10.4						○○○○○	34.0	6
0	6	P	18.4	4.0	<u>3.2</u>	3.6	4.4	<u>9.5</u>	11.5					○○○○○	54.0	15
3	5	S	<u>13.3</u>	5.6	<u>4.2</u>	4.1	<u>3.9</u>	<u>7.4</u>	<u>8.2</u>	<u>7.0</u>				●○○●●	54.0	20
0	6	P	18.1	3.4	2.9	3.9	<u>3.3</u>	13.2					○○○○○	43.0	10	
0	5	S	15.3	3.5	3.5	1.9	3.2						○○○○○	26.0	3	
														384.0	14	

58		MOS-OBL-VK		MO												
M	Lane	P/S	Shot times										Spots	Tot.time	Rank	
0	28	P	<u>17.6</u>	4.2	8.7	7.9	15.8	6.5						○○○○○	58.0	19
0	15	S	15.8	4.4	<u>2.9</u>	3.8	3.7	13.6						○○○○○	44.0	14
2	15	P	<u>23.2</u>	<u>3.7</u>	<u>4.3</u>	7.0	<u>2.9</u>	13.1	<u>10.8</u>	11.3				○●○○●	77.0	25
3	21	S	14.1	<u>2.2</u>	<u>1.8</u>	<u>2.6</u>	5.9	<u>8.8</u>	<u>9.3</u>	<u>9.7</u>				○●●●○	52.0	19
1	25	P	<u>19.2</u>	<u>5.3</u>	3.8	4.2	<u>3.7</u>	13.4	<u>15.3</u>	12.8				○○○●○	79.0	26
1	24	S	<u>15.6</u>	<u>4.1</u>	3.2	3.5	<u>3.9</u>	12.6	<u>12.6</u>	12.3				○○○●○	65.0	24
1	26	P	23.0	4.5	5.0	40.0							○○○●○	79.0	26	
0	27	S	11.8	2.7	2.5	2.2	2.0						○○○○○	23.0	1	
														477.0	19	